

شركة الراجحي المصرفية للاستثمار
(شركة مساهمة سعودية)

المعلومات المالية المرحلية الموجزة الموحدة (غير مراجعة)
كما في ولفترة الثلاثة أشهر المنتهية في 31 مارس 2024



| رقم الصفحة | محتويات المعلومات المالية المرحلية الموجزة الموحدة |
|------------|---|
| 1 | تقرير مراجعي الحسابات |
| 2 | قائمة المركز المالي المرحلية الموجزة الموحدة |
| 3 | قائمة الدخل المرحلية الموجزة الموحدة |
| 4 | قائمة الدخل الشامل المرحلية الموجزة الموحدة |
| 6-5 | قائمة التغيرات في حقوق المساهمين المرحلية الموجزة الموحدة |
| | قائمة التدفقات النقدية المرحلية الموجزة الموحدة |
| | إيضاحات حول المعلومات المالية المرحلية الموجزة الموحدة |
| 8-7 | (1) عام |
| 9 | (2) أسس الإعداد |
| 10-9 | (3) تأثير التغيرات في السياسات المحاسبية نتيجة تطبيق المعايير الجديدة |
| 11 | (4) نقد وأرصدة لدى البنوك المركزية |
| 11 | (5) المطلوبات من البنوك والمؤسسات المالية الأخرى، صافي |
| 14-12 | (6) الاستثمارات، صافي |
| 15 | (7) المشتقات المتوافقة مع أحكام الشريعة |
| 19-16 | (8) التمويل، صافي |
| 20 | (9) المطلوبات للبنوك والمؤسسات المالية الأخرى |
| 20 | (10) ودائع العملاء |
| 20 | (11) صكوك مصدرة |
| 21-20 | (12) صكوك ملكية |
| 21 | (13) ربحية السهم |
| 23-21 | (14) التعهدات والالتزامات المحتملة |
| 23 | (15) الاحتياطيات الأخرى |
| 24 | (16) النقد وما في حكمه |
| 25-24 | (17) قطاعات الأعمال |
| 28-26 | (18) القيم العادلة للموجودات والمطلوبات المالية |
| 28 | (19) توزيعات الأرباح |
| 29-28 | (20) كفاية رأس المال |
| 29 | (21) التحول من سعر الربح بين البنوك (إحلال سعر الربح المرجعي) |
| 30 | (22) المعاملات مع الجهات ذات العلاقة |
| 30 | (23) أرقام المقارنة |
| 30 | (24) موافقة مجلس الإدارة |

كي بي ام جي للاستشارات المهنية
(شركة مهنية مساهمة مغلقة)
رأس المال المدفوع ٤٠,٠٠٠,٠٠٠ ريال سعودي



واجهة روشن، طريق المطار
صندوق بريد ٩٢٨٧٦
الرياض ١١٦٦٣
المملكة العربية السعودية
رقم السجل التجاري ١٠١٠٤٢٥٤٩٤

المركز الرئيسي في الرياض
kpmg.com/sa

شركة إرنست ويونغ للخدمات المهنية (مهنية ذات
مسؤولية محدودة)
رأس المال المدفوع ٥,٥٠٠,٠٠٠ ريال سعودي
- خمسة ملايين وخمسمائة ألف ريال سعودي)
المركز الرئيسي
برج الفيصلية - الدور الرابع عشر
طريق الملك فهد
ص.ب. ٢٧٣٢
الرياض ١١٤٦١
المملكة العربية السعودية
رقم السجل التجاري: ١٠١٠٣٨٣٨٢١



هاتف: +٩٦٦ ١١ ٢١٥ ٩٨٩٨
+٩٦٦ ١١ ٢٧٣ ٤٧٤٠
فاكس: +٩٦٦ ١١ ٢٧٣ ٤٧٣٠

ey.ksa@sa.ey.com
ey.com

تقرير مراجعي الحسابات المستقلين حول فحص المعلومات المالية المرحلية الموجزة الموحدة

إلى السادة / المساهمين في شركة الراجحي المصرفية للاستثمار
(شركة مساهمة سعودية) الموقرين

مقدمة

لقد فحصنا المعلومات المالية المرحلية الموجزة الموحدة المرفقة لشركة الراجحي المصرفية للاستثمار ("المصرف") والشركات التابعة له (ويشار إليهم مجتمعين بـ "المجموعة")، وتتكون من قائمة المركز المالي المرحلية الموجزة الموحدة كما في ٣١ مارس ٢٠٢٤، والقوائم المرحلية الموجزة الموحدة للدخل والدخل الشامل، والتغيرات في حقوق المساهمين والتدفقات النقدية لفترة الثلاثة أشهر المنتهية في ذلك التاريخ، والإيضاحات التفسيرية ("المعلومات المالية المرحلية الموجزة الموحدة"). إن الإدارة مسؤولة عن إعداد وعرض هذه المعلومات المالية المرحلية الموجزة الموحدة وفقاً لمعيار المحاسبة الدولي (٣٤) "التقرير المالي الأولي" المعتمد في المملكة العربية السعودية. إن مسؤوليتنا هي إاء استنتاج حول نتيجة الفحص لهذه المعلومات المالية المرحلية الموجزة الموحدة بناءً على الفحص الذي قمنا به.

نطاق الفحص

تم فحصنا وفقاً للمعيار الدولي الخاص بارتباطات الفحص (٢٤١٠) "فحص المعلومات المالية الأولية المنفذ من قبل مراجع الحسابات المستقل للمنشأة" المعتمد في المملكة العربية السعودية. يتكون فحص المعلومات المالية المرحلية الموجزة الموحدة من توجيه استفسارات، بشكل أساسي، إلى الأشخاص المسؤولين عن الأمور المالية والمحاسبية وتطبيق إجراءات تحليلية وإجراءات فحص أخرى. إن الفحص إلى حد كبير أقل نطاقاً من المراجعة التي تتم وفقاً للمعايير الدولية للمراجعة المعتمدة في المملكة العربية السعودية، وبالتالي فهو لا يمكننا من الحصول على تأكيد بأننا سنكون على علم بكافة الأمور الهامة التي يمكن تحديدها أثناء القيام بأعمال المراجعة. وعليه، فإننا لا نبدي رأي مراجعة.

نتيجة الفحص

بناءً على فحصنا، لم يلفت انتباهنا شيء يجعلنا نعتقد بأن المعلومات المالية المرحلية الموجزة الموحدة المرفقة لم يتم اعدادها من جميع النواحي الجوهرية، وفقاً لمعيار المحاسبة الدولي (٣٤) "التقرير المالي الأولي" المعتمد في المملكة العربية السعودية.

متطلبات نظامية أخرى

وفقاً لمتطلبات البنك المركزي السعودي، تم الإفصاح عن بعض المعلومات المتعلقة بكفاية رأس المال في الإيضاح (٢٠) حول المعلومات المالية المرحلية الموجزة الموحدة المرفقة. وكجزء من فحصنا، قمنا بمقارنة المعلومات الواردة في الإيضاح (٢٠) مع التحليل المعد من قبل المصرف لتقديمه إلى البنك المركزي السعودي، ولم نجد أية فروقات جوهرية.

كي بي ام جي للاستشارات المهنية

خليل إبراهيم السديس
محاسب قانوني
ترخيص رقم ٣٧١



(٢٧ شوال ١٤٤٥ هـ)
٦ مايو ٢٠٢٤ م

إرنست ويونغ للخدمات المهنية

وليد غازي توفيق
محاسب قانوني
ترخيص رقم ٤٣٧



شركة الراجحي المصرفية للاستثمار (شركة مساهمة سعودية)


قائمة المركز المالي المرحلية الموجزة الموحدة


(بالآلاف الريالات السعودية)

| 31 مارس 2023 (غير مراجعة) | 31 ديسمبر 2023 (مراجعة) | 31 مارس 2024 (غير مراجعة) | إيضاح | كما في |
|---------------------------------|-------------------------------|---------------------------------|-------|---|
| الموجودات | | | | |
| 45,624,860 | 41,767,641 | 43,171,472 | 4 | نقد وأرصدة لدى البنوك المركزية |
| 13,009,960 | 9,506,673 | 8,913,463 | 5 | مطلوبات من البنوك والمؤسسات المالية الأخرى، صافي |
| 113,925,737 | 133,375,565 | 142,071,746 | 6 | استثمارات، صافي |
| 839,892 | 877,676 | 1,089,958 | 7 | القيمة العادلة الإيجابية للأدوات المالية المشتقة المتوافقة مع الشريعة |
| 577,010,771 | 594,204,806 | 608,989,943 | 8 | تمويل، صافي |
| 10,415,878 | 11,716,865 | 14,841,995 | | موجودات أخرى، صافي |
| 811,017 | 923,046 | 967,907 | | استثمار في شركة زميلة |
| 1,359,335 | 1,362,658 | 1,365,649 | | استثمارات عقارية، صافي |
| 11,525,696 | 12,852,774 | 13,056,990 | | ممتلكات ومعدات وموجودات حق الاستخدام، صافي |
| 1,272,565 | 1,510,568 | 1,522,860 | | شهرة وموجودات غير ملموسة أخرى، صافي |
| 775,795,711 | 808,098,272 | 835,991,983 | | إجمالي الموجودات |
| المطلوبات وحقوق الملكية | | | | |
| المطلوبات | | | | |
| 88,085,785 | 97,246,889 | 82,835,542 | 9 | مطلوبات للبنوك والمؤسسات المالية الأخرى |
| 556,196,749 | 573,100,607 | 603,978,150 | 10 | ودائع العملاء |
| 748,455 | 793,541 | 1,021,677 | 7 | القيمة العادلة السلبية للأدوات المالية المشتقة المتوافقة مع الشريعة |
| - | 3,789,117 | 8,090,714 | 11 | صكوك مصدرة |
| 31,537,404 | 26,408,687 | 31,794,199 | | مطلوبات أخرى |
| 676,568,393 | 701,338,841 | 727,720,282 | | إجمالي المطلوبات |
| حقوق الملكية | | | | |
| 40,000,000 | 40,000,000 | 40,000,000 | | رأس المال |
| 29,287,706 | 33,442,996 | 33,442,996 | | احتياطي نظامي |
| (371,055) | (96,606) | (441,833) | 15 | احتياطيات أخرى |
| 13,810,667 | 16,913,041 | 16,502,147 | | أرباح مبقاة |
| 82,727,318 | 90,259,431 | 89,503,310 | | حقوق الملكية العائدة إلى المساهمين في المصرف |
| 16,500,000 | 16,500,000 | 18,768,391 | 12 | صكوك |
| 99,227,318 | 106,759,431 | 108,271,701 | | إجمالي حقوق الملكية |
| 775,795,711 | 808,098,272 | 835,991,983 | | إجمالي المطلوبات وحقوق الملكية |

تشكل الإيضاحات المرفقة من 1 إلى 24 جزءاً لا يتجزأ من هذه القوائم المالية المرحلية الموجزة الموحدة


المدير المالي


الرئيس التنفيذي


عضو مجلس الإدارة المخوض


شركة الراجحي المصرفية للاستثمار (شركة مساهمة سعودية)
قائمة الدخل المرحلية الموجزة الموحدة (غير مراجعة)
(بآلاف الريالات السعودية)

| لفترة الثلاثة أشهر المنتهية في 31 مارس | | | |
|---|--------------------|-------|---|
| 2023 | 2024 | إيضاح | |
| | | | الدخل |
| 8,767,895 | 10,802,601 | | إجمالي الدخل من التمويل والاستثمار |
| (3,642,637) | (5,155,730) | | إجمالي العوائد على التمويل والاستثمار |
| 5,125,258 | 5,646,871 | | صافي الدخل من التمويل والاستثمار |
| 2,343,960 | 2,470,243 | | دخل رسوم خدمات مصرفية |
| (1,134,012) | (1,431,718) | | مصاريف رسوم خدمات مصرفية |
| 1,209,948 | 1,038,525 | | رسوم خدمات مصرفية ، صافي |
| 297,913 | 294,708 | | دخل صرف عملات، صافي |
| 147,503 | 249,010 | | دخل العمليات الأخرى، صافي |
| 6,780,622 | 7,229,114 | | إجمالي دخل العمليات |
| | | | المصاريف |
| 872,108 | 898,842 | | رواتب ومزايا الموظفين |
| 362,851 | 450,082 | | استهلاك وإطفاء |
| 565,177 | 544,822 | | مصاريف عمومية وإدارية أخرى |
| 1,800,136 | 1,893,746 | | إجمالي مصاريف العمليات قبل خصص انخفاض الائتمان |
| 358,780 | 421,209 | 8 | مخصص الانخفاض في قيمة التمويل والموجودات المالية الأخرى، صافي |
| 2,158,916 | 2,314,955 | | إجمالي مصاريف العمليات |
| 4,621,706 | 4,914,159 | | صافي دخل الفترة قبل الزكاة |
| (476,532) | (509,401) | | مصروف زكاة |
| 4,145,174 | 4,404,758 | | صافي دخل الفترة |
| 0.99 | 1.05 | 13 | ربحية السهم الأساسية والمخفضة (بالريال السعودي) |

تشكل الإيضاحات المرفقة من 1 إلى 24 جزءاً لا يتجزأ من هذه المعلومات المالية المرحلية الموجزة الموحدة


المدير المالي


الرئيس التنفيذي


عضو مجلس الإدارة المنتدب

شركة الراجحي المصرفية للاستثمار (شركة مساهمة سعودية)
قائمة الدخل الشامل المرحلية الموجزة الموحدة (غير مراجعة)
(بآلاف الريالات السعودية)

| لفترة الثلاثة أشهر المنتهية في 31 مارس | | |
|---|-----------|--|
| 2023 | 2024 | |
| 4,145,174 | 4,404,758 | صافي دخل الفترة |
| | | الدخل الشامل الآخر |
| | | البنود التي لن يعاد تصنيفها إلى قائمة الدخل المرحلية الموجزة الموحدة في الفترات اللاحقة: |
| (4,098) | (7,124) | - صافي التغير في القيمة العادلة لاستثمارات الأسهم المدرجة بالقيمة العادلة من خلال الدخل الشامل الآخر |
| (14,125) | 4,851 | - حصة في الدخل الشامل الآخر من شركة زميلة |
| | | البنود التي قد يعاد تصنيفها إلى قائمة الدخل المرحلية الموجزة الموحدة في الفترات اللاحقة: |
| (6,549) | (24,602) | - فروق صرف عملات ناتجة عن تحويل عمليات أجنبية |
| 14,809 | (220,224) | - صافي التغير في القيمة العادلة لاستثمارات في صكوك ومنتجات مهيكلة مدرجة بالقيمة العادلة من خلال الدخل الشامل الآخر |
| 69,429 | (71,496) | - الجزء الفعال لتغطية تدفقات نقدية للتغير بالقيمة العادلة |
| - | 10,478 | - القيمة العادلة للتحوط |
| - | (37,110) | - احتياطي خطة برنامج أسهم الموظفين |
| 59,466 | (345,227) | إجمالي (الخسارة) / الدخل الشامل الآخر |
| 4,204,640 | 4,059,531 | إجمالي الدخل الشامل للفترة |

تشكل الإيضاحات المرفقة من 1 إلى 24 جزءاً لا يتجزأ من هذه المعلومات المالية المرحلية الموجزة الموحدة


المدير المالي


الرئيس التنفيذي


عضو مجلس الإدارة المفوض

شركة الراجحي المصرفية للاستثمار (شركة مساهمة سعودية)
قائمة التغيرات في حقوق المساهمين المرحلية الموجزة الموحدة (غير مراجعة)
(بالآلاف الريالات السعودية)

| لفترة الثلاثة أشهر المنتهية في 31 مارس 2024 | | | | | | | |
|---|------------|---|-----------------------------|-------------|---------------|---------------|------------|
| إجمالي حقوق الملكية | صكوك | إجمالي حقوق الملكية العائدة إلى المساهمين في المصرف | إجمالي توزيعات أرباح مقترحة | أرباح مبقاة | احتياطات أخرى | احتياطي نظامي | رأس المال |
| 106,759,431 | 16,500,000 | 90,259,431 | - | 16,913,041 | (96,606) | 33,442,996 | 40,000,000 |
| 4,404,758 | - | 4,404,758 | - | 4,404,758 | - | - | - |
| (7,124) | - | (7,124) | - | - | (7,124) | - | - |
| 4,851 | - | 4,851 | - | - | 4,851 | - | - |
| (24,602) | - | (24,602) | - | - | (24,602) | - | - |
| (220,224) | - | (220,224) | - | - | (220,224) | - | - |
| (71,496) | - | (71,496) | - | - | (71,496) | - | - |
| 10,478 | - | 10,478 | - | - | 10,478 | - | - |
| (37,110) | - | (37,110) | - | - | (37,110) | - | - |
| (345,227) | - | (345,227) | - | - | (345,227) | - | - |
| 4,059,531 | - | 4,059,531 | - | 4,404,758 | (345,227) | - | - |
| 2,268,391 | 2,268,391 | - | - | - | - | - | - |
| (215,652) | - | (215,652) | - | (215,652) | - | - | - |
| (4,600,000) | - | (4,600,000) | - | (4,600,000) | - | - | - |
| 108,271,701 | 18,768,391 | 89,503,310 | - | 16,502,147 | (441,833) | 33,442,996 | 40,000,000 |
| الرصيد في 31 مارس 2024 | | | | | | | |
| لفترة الثلاثة أشهر المنتهية في 31 مارس 2023 | | | | | | | |
| 100,225,035 | 16,500,000 | 83,725,035 | 5,000,000 | 9,864,898 | (427,569) | 29,287,706 | 40,000,000 |
| 4,145,174 | - | 4,145,174 | - | 4,145,174 | - | - | - |
| (4,098) | - | (4,098) | - | - | (4,098) | - | - |
| (14,125) | - | (14,125) | - | - | (14,125) | - | - |
| (6,549) | - | (6,549) | - | - | (6,549) | - | - |
| 14,809 | - | 14,809 | - | - | 14,809 | - | - |
| 69,429 | - | 69,429 | - | - | 69,429 | - | - |
| 59,466 | - | 59,466 | - | - | 59,466 | - | - |
| 4,204,640 | - | 4,204,640 | - | 4,145,174 | 59,466 | - | - |
| - | - | - | - | 2,952 | (2,952) | - | - |
| (202,357) | - | (202,357) | - | (202,357) | - | - | - |
| (5,000,000) | - | (5,000,000) | (5,000,000) | - | - | - | - |
| 99,227,318 | 16,500,000 | 82,727,318 | - | 13,810,667 | (371,055) | 29,287,706 | 40,000,000 |
| الرصيد في 31 مارس 2023 | | | | | | | |

المدير المالي

تشكل الإيضاحات المرفقة من 1 إلى 24 جزءاً لا يتجزأ من هذه المعلومات المالية المرحلية الموجزة الموحدة

الرئيس التنفيذي

عضو مجلس الإدارة المفوض

شركة الراجحي المصرفية للاستثمار (شركة مساهمة سعودية)
قائمة التدفقات النقدية المرحلية الموجزة الموحدة (غير مراجعة)
(بآلاف الريالات السعودية)

| 2023 | 2024 | إيضاح | لفترة الثلاثة أشهر المنتهية في 31 مارس |
|-------------|--------------|-------|---|
| | | | التدفقات النقدية من الأنشطة التشغيلية |
| 4,621,706 | 4,914,159 | | صافي الدخل قبل الزكاة |
| | | | التعديلات لتسوية صافي الدخل قبل الزكاة إلى صافي النقد من الأنشطة التشغيلية: |
| 41,736 | (39,073) | | (مكسب) / خسارة من استثمارات مدرجة بالقيمة العادلة من خلال قائمة الدخل |
| 317,609 | 386,941 | | استهلاك ممتلكات ومعدات وموجودات حق استخدام |
| 5,523 | 5,441 | | استهلاك استثمارات عقارية |
| 39,719 | 57,700 | | إطفاء موجودات غير ملموسة أخرى |
| (1,969) | (5,524) | | مكسب من بيع ممتلكات ومعدات، صافي |
| 358,780 | 421,209 | 8 | مخصص الانخفاض في قيمة التمويل والموجودات المالية الأخرى، صافي |
| (3,182) | (40,010) | | حصة في أرباح شركة زميلة |
| (27,228) | (34,988) | | دخل من التوزيعات |
| (7,671) | (38,976) | | زيادة / إطفاء متعلق باستثمارات الصكوك، صافي |
| 10,825 | 6,733 | | دخل مقابل التزامات عقود الإيجار |
| (56,699) | 15,854 | | تعديلات القيمة العادلة للادوات المالية المشتقة المتوافقة مع الشريعة |
| (26,709) | (27,735) | | إيرادات الإيجار من الاستثمارات العقارية |
| - | (37,110) | | احتياطي برنامج أسهم الموظفين |
| | | | (الزيادة) / النقص في الموجودات التشغيلية |
| (399,681) | (854,933) | | وديعة نظامية لدى البنك المركزي السعودي والبنوك المركزية الأخرى |
| 6,574,789 | 756,962 | | مطلوبات من البنوك والمؤسسات المالية الأخرى |
| (9,031,437) | (15,206,346) | | تمويل |
| (39,781) | (594,385) | | استثمارات مدرجة بالقيمة العادلة من خلال قائمة الدخل، صافي |
| (1,910,550) | (3,149,732) | | موجودات أخرى، صافي |
| | | | الزيادة / (النقص) في المطلوبات التشغيلية |
| 17,246,668 | (14,411,347) | | مطلوبات للبنوك والمؤسسات المالية الأخرى |
| (8,727,939) | 30,877,543 | | ودائع العملاء |
| 1,499,299 | 1,185,354 | | مطلوبات أخرى |
| (10,825) | (6,733) | | سداد دخل مقابل التزامات عقود الإيجار |
| 10,472,983 | 4,181,004 | | صافي النقد الناتج من الأنشطة التشغيلية قبل الزكاة |
| - | (864,843) | | زكاة مدفوعة |
| 10,472,983 | 3,316,161 | | صافي النقد الناتج من الأنشطة التشغيلية |

شكّل الإيضاحات المرفقة من 1 إلى 24 جزءاً لا يتجزأ من هذه المعلومات المالية المرحلية الموجزة الموحدة
المدير المالي

الرئيس التنفيذي

عضو مجلس الإدارة المفوض

شركة الراجحي المصرفية للاستثمار (شركة مساهمة سعودية)
قائمة التدفقات النقدية المرحلية الموجزة الموحدة (غير مراجعة)
(بآلاف الريالات السعودية)

| 2023 | 2024 | إيضاح | لفترة الثلاثة أشهر المنتهية في 31 مارس |
|--------------|-------------|-------|--|
| | | | التدفقات النقدية من الأنشطة الاستثمارية |
| (494,154) | (562,032) | | شراء ممتلكات ومعدات |
| 3,096 | 5,745 | | متحصلات من استبعاد ممتلكات ومعدات |
| (97,737) | (69,992) | | موجودات غير ملموسة أخرى |
| (2,114,878) | (2,513,235) | | شراء استثمارات مدرجة بالقيمة العادلة من خلال الدخل الشامل الأخر |
| 11,550 | | | متحصلات من استبعاد استثمارات مدرجة بالقيمة العادلة من خلال الدخل الشامل الأخر |
| 1,702,608 | 582,267 | | متحصلات من استحقاق استثمارات مقتناة بالتكلفة المطفأة |
| (12,172,488) | (6,373,949) | | شراء استثمارات مقتناة بالتكلفة المطفأة |
| - | (5,023) | | شراء استثمارات عقارية |
| 27,228 | 34,988 | | دخل من التوزيعات |
| 26,709 | 27,735 | | إيرادات الإيجار من الاستثمارات العقارية |
| (13,108,066) | (8,873,496) | | صافي النقد المستخدم في الأنشطة الاستثمارية |
| | | | التدفقات النقدية من الأنشطة التمويلية |
| (202,357) | (215,652) | | تكاليف متعلقة بصكوك الشريحة الأولى |
| - | 2,268,391 | 12 | إصدار صكوك - الشريحة الأولى |
| (61,057) | (84,351) | | مدفوعات مقابل التزامات عقود الإيجار |
| - | 4,301,597 | 11 | صكوك مصدرة |
| (263,414) | 6,269,985 | | صافي النقد (المستخدم في) / الناتج من الأنشطة التمويلية |
| (2,898,497) | 712,650 | | صافي النقص الزيادة في النقد وما في حكمه |
| 26,199,150 | 12,435,642 | 16 | النقد وما في حكمه في بداية الفترة |
| 23,300,653 | 13,148,292 | 16 | النقد وما في حكمه في نهاية الفترة |
| | | | الدخل من التمويل والاستثمار المستلم خلال الفترة |
| 8,857,187 | 11,127,877 | | الدخل من التمويل والاستثمار المدفوع خلال الفترة |
| (2,991,677) | (4,662,309) | | المعاملات غير النقدية: |
| 11,496 | 29,347 | | موجودات حق استخدام |
| 15,044 | 39,952 | | التزامات عقود الإيجار |
| 10,711 | (227,348) | | صافي التغير في القيمة العادلة للاستثمارات المدرجة بالقيمة العادلة من خلال الدخل الشامل الأخر |

تشكل الإيضاحات المرفقة من 1 إلى 24 جزءاً لا يتجزأ من هذه المعلومات المالية المرحلية الموجزة الموحدة

المدير المالي

الرئيس التنفيذي

عضو مجلس الإدارة المعوض

شركة الراجحي المصرفية للاستثمار (شركة مساهمة سعودية)
إيضاحات حول المعلومات المالية المرحلية الموجزة الموحدة (غير مراجعة)
(بالآلاف الريالات السعودية)

1 - عام

تأسست شركة الراجحي المصرفية للاستثمار، شركة مساهمة سعودية، ("المصرف")، وتم الترخيص بإنشائها بالمرسوم الملكي رقم م/59 بتاريخ 3 ذو القعدة 1407 هـ (الموافق 29 يونيو 1987م) ووفقاً لما ورد في المادة (6) من قرار مجلس الوزراء رقم (245) بتاريخ 26 شوال 1407 هـ (الموافق 23 يونيو 1987م).

يعمل المصرف بموجب السجل التجاري رقم 1010000096 وعنوان المركز الرئيسي للمصرف هو كما يلي:

مصرف الراجحي

8467 طريق الملك فهد - حي المروج وحدة رقم 1

الرياض - 12263 - 2743، المملكة العربية السعودية

تتمثل أغراض المصرف في مزاوله الأعمال المصرفية والاستثمارية وفقاً لعقد تأسيس المصرف ونظامه الأساسي ووفقاً لأحكام نظام مراقبة البنوك وقرار مجلس الوزراء المشار إليه أعلاه. يقوم المصرف بمزاوله العمليات المصرفية والاستثمارية لحسابه أو لحساب الغير، من خلال 534 فرع (31 ديسمبر 2023: 545 فرع و 31 مارس 2023 : 538 فرع) والشركات التابعة داخل المملكة العربية السعودية وخارجها. كما قام المصرف بتأسيس بعض الشركات التابعة (يشار إليهم مجتمعين مع المصرف فيما بعد بالمجموعة) ويمتلك جميع أو غالبية حصص الملكية.

الهيئة الشرعية

التزاماً من المصرف بتوافق أعماله مع أحكام الشريعة الإسلامية، قام المصرف منذ نشأته بتأسيس هيئة شرعية، لضمان خضوع أعمال المصرف لموافقتها ورقابتها. نظرت الهيئة الشرعية في أعمال المصرف وأصدرت القرارات اللازمة بشأنها.

يخضع المصرف لأنظمة البنك المركزي السعودي.

(أ) الشركات التابعة

| اسم الشركة التابعة | نسبة الملكية | | العملة الوظيفية |
|--|--------------|------|--------------------|
| | 2023 | 2024 | |
| شركة الراجحي المالية - المملكة العربية السعودية | 100% | 100% | ريال سعودي |
| شركة الراجحي للإدارة وتنمية الموارد البشرية - المملكة العربية السعودية | 100% | 100% | ريال سعودي |
| مصرف الراجحي - الكويت | 100% | 100% | دينار كويتي |
| مصرف الراجحي - الأردن | 100% | 100% | دينار اردني |

شركة الراجحي المصرفية للاستثمار (شركة مساهمة سعودية)
إيضاحات حول المعلومات المالية المرحلية الموجزة الموحدة (غير مراجعة)
(بالآلاف الريالات السعودية)

1 - عام (تتمة)

(أ) الشركات التابعة (تتمة)

| اسم الشركة التابعة | نسبة الملكية | | العملة الوظيفية |
|--|--------------|------|--------------------|
| | 2023 | 2024 | |
| شركة تدبير العقارية | %100 | %100 | ريال سعودي |
| شركة ذات مسؤولية محدودة مسجلة في المملكة العربية السعودية لدعم برامج التمويل العقاري للمصرف من خلال نقل والاحتفاظ بسندات ملكية العقارات تحت اسمها نيابة عن المصرف، وتحصيل إيرادات بيع بعض الممتلكات التي تباع من قبل المصرف، وتقديم خدمات الاستشارات العقارية والهندسية، وتقديم خدمة توثيق وتسجيل العقارات، والإشراف على تقييم العقارات. | | | |
| شركة الراجحي المحدودة - ماليزيا | %100 | %100 | رينغيت ماليزيا |
| مصرف إسلامي مرخص بموجب قانون الخدمات المالية الإسلامية لعام 2013، منشأ ويعمل في ماليزيا. | | | |
| شركة إيمان للتمويل - المملكة العربية السعودية | %100 | %100 | ريال سعودي |
| شركة مساهمة مقفلة مسجلة في المملكة العربية السعودية لتعمل على تقديم التمويل الاستهلاكي المصغر، والتأجير التمويلي وتمويل المشاريع الصغيرة والمتوسطة. | | | |
| شركة توثيق - المملكة العربية السعودية | %100 | %100 | ريال سعودي |
| شركة مساهمة مقفلة مسجلة في المملكة العربية السعودية، تقدم تسجيل عقود التأجير التمويلي، لتنظيم بيانات العقود وتبسيط إجراء التقاضي. | | | |
| الراجحي للأسواق المالية المحدودة - جزر الكايمان | %100 | %100 | دولار أمريكي |
| شركة ذات مسؤولية محدودة مسجلة في جزر كايمان بهدف إدارة المعاملات المتعلقة بالخزينة نيابة عن المصرف. | | | |
| شركة الحلول الرقمية العالمية (نيوليب) - المملكة العربية السعودية | %100 | %100 | ريال سعودي |
| شركة مساهمة مقفلة مملوكة لمصرف الراجحي لغرض مزاوله الأعمال الفنية في الخدمات المالية وأنظمة السداد الرقمية والتسويات المالية والخدمات ذات الصلة. | | | |
| شركة إجادة للنظم - المملكة العربية السعودية | %100 | %100 | ريال سعودي |
| شركة مساهمة سعودية مقفلة مملوكة بواسطة المصرف لغرض تقديم أنشطة مهنية وعلمية والأنشطة التقنية وخدمات معلومات الاتصالات وتحليل النظم وخدمات استشارات للإدارة العليا. | | | |

شركة الراجحي المصرفية للاستثمار (شركة مساهمة سعودية)
إيضاحات حول المعلومات المالية المرحلية الموجزة الموحدة (غير مراجعة)
(بالآلاف الريالات السعودية)

2 - أسس الإعداد

تم إعداد المعلومات المالية المرحلية الموجزة الموحدة للمجموعة كما في والفترة المنتهية في 31 مارس 2024 و2023 وفقاً لمعيار المحاسبة الدولي 34 – "التقرير المالي الأولي" المعتمد في المملكة العربية السعودية، والمعايير والإصدارات الأخرى المعتمدة من الهيئة السعودية للمراجعين والمحاسبين. لا تشتمل المعلومات المالية المرحلية الموجزة الموحدة على كافة المعلومات والإفصاحات المطلوبة في المعلومات المالية الموحدة السنوية، ويجب أن تقرأ جنباً إلى جنب مع المعلومات المالية السنوية للمجموعة كما في 31 ديسمبر 2023.

تم إعداد المعلومات المالية الموحدة للمجموعة كما في والسنة المنتهية في 31 ديسمبر 2023 وفقاً للمعايير الدولية للتقرير المالي المعتمدة في المملكة العربية السعودية، والمعايير والإصدارات الأخرى المعتمدة من الهيئة السعودية للمراجعين والمحاسبين. تُعرض المعلومات المالية المرحلية الموجزة الموحدة بالريال السعودي وتم تقريب المبالغ إلى أقرب ألف إلا في حال ورد خلاف ذلك، كما ان العملة الوظيفية للبنك هي الريال السعودي.

يتطلب إعداد هذه المعلومات المالية المرحلية الموجزة الموحدة من الإدارة استخدام الأحكام والتقديرات والافتراضات التي تؤثر على تطبيق السياسات المحاسبية والمبالغ المصرح عنها للموجودات والمطلوبات والإيرادات والمصاريف. وقد تختلف النتائج الفعلية عن هذه التقديرات. وعند إعداد هذه المعلومات المالية المرحلية الموجزة الموحدة، فإن الأحكام الجوهرية التي نفذتها الإدارة في تطبيق السياسات المحاسبية والمصادر الرئيسية لعدم التيقن من التقديرات تتضمن هي ذات السياسات المطبقة في المعلومات المالية الموحدة السنوية كما في والسنة المنتهية في 31 ديسمبر 2023.

3 - تأثير التغيرات في السياسات المحاسبية نتيجة تطبيق المعايير الجديدة

(أ) التغيرات في السياسات المحاسبية نتيجة تطبيق المعايير والتعديلات الجديدة التي طبقتها المجموعة

إن السياسات المحاسبية المتبعة في إعداد المعلومات المالية المرحلية الموجزة الموحدة تتوافق مع تلك المتبعة في إعداد المعلومات المالية السنوية الموحدة للمجموعة للسنة المنتهية في 31 ديسمبر 2023، باستثناء تطبيق المعايير الجديدة السارية اعتباراً من 1 يناير 2024. لم تقم المجموعة بالتطبيق المبكر لأي معيار أو تفسير أو تعديل تم إصداره ولكن لم يصبح ساري المفعول بعد. يتم تطبيق مجموعة من التعديلات لأول مرة في عام 2024، ولكن ليس لها تأثير على المعلومات المالية المرحلية المختصرة الموحدة للمجموعة.

شركة الراجحي المصرفية للاستثمار (شركة مساهمة سعودية)
إيضاحات حول المعلومات المالية المرحلية الموجزة الموحدة (غير مراجعة)
(بالآلاف الريالات السعودية)

3 - تأثير التغيرات في السياسات المحاسبية نتيجة تطبيق المعايير الجديدة (تتمة)

(أ) التغيرات في السياسات المحاسبية نتيجة تطبيق المعايير والتفسيرات والتعديلات الجديدة التي طبقتها المجموعة (تتمة)

| المعايير أو التفسيرات أو التعديلات | الوصف | تاريخ السريان |
|--|--|---|
| تعديلات على المعيار الدولي للتقرير المالي (16) التزام الإيجار في البيع وإعادة الإيجار | تتطلب هذه التعديلات إفصاحات لتعزيز شفافية ترتيبات تمويل الموردين وتأثيرها على التزامات الشركة وتدفقاتها النقدية وتعرضها لمخاطر السيولة. إن متطلبات الإفصاح هي استجابة مجلس معايير المحاسبة الدولية لمخاوف المستثمرين من أن ترتيبات تمويل الموردين الخاصة ببعض الشركات ليست واضحة بما فيه الكفاية، مما يعيق تحليل المستثمرين. | 1 يناير 2024 |
| تعديلات على معيار المحاسبة الدولي 7 والمعيار الدولي لإعداد التقارير المالية 7 بشأن ترتيبات تمويل الموردين | تتطلب هذه التعديلات إفصاحات لتعزيز شفافية ترتيبات تمويل الموردين وتأثيرها على التزامات الشركة وتدفقاتها النقدية وتعرضها لمخاطر السيولة. إن متطلبات الإفصاح هي استجابة مجلس معايير المحاسبة الدولية لمخاوف المستثمرين من أن ترتيبات تمويل الموردين الخاصة ببعض الشركات ليست واضحة بما فيه الكفاية، مما يعيق تحليل المستثمرين. | 1 يناير 2024 |
| تعديلات على معيار المحاسبة الدولي (1) المطلوبات غير المتداولة مع التعهدات | تتطلب هذه التعديلات إفصاحات لتعزيز شفافية ترتيبات تمويل الموردين وتأثيرها على التزامات الشركة وتدفقاتها النقدية وتعرضها لمخاطر السيولة. إن متطلبات الإفصاح هي استجابة مجلس معايير المحاسبة الدولية لمخاوف المستثمرين من أن ترتيبات تمويل الموردين الخاصة ببعض الشركات ليست واضحة بما فيه الكفاية، مما يعيق تحليل المستثمرين. | 1 يناير 2024 |
| المعيار الدولي لإعداد التقارير المالية (S1)، "المتطلبات العامة للإفصاح عن المعلومات المالية المتعلقة بالاستدامة" | يتضمن هذا المعيار الإطار الأساسي للإفصاح عن المعلومات الجوهرية حول المخاطر والفرص المتعلقة بالاستدامة عبر سلسلة القيمة الخاصة المنشأة. | 1 يناير 2024 بشرط الحصول على موافقة الهيئة السعودية للمراجعين والمحاسبين |
| المعيار الدولي لإعداد التقارير المالية (S2)، "الإفصاحات المتعلقة بالمناخ" | هذا هو المعيار الموضوعي الأول الذي تم إصداره والذي يحدد متطلبات المنشآت للكشف عن المعلومات حول المخاطر والفرص المتعلقة بالمناخ. | 1 يناير 2024 بشرط الحصول على موافقة الهيئة السعودية للمراجعين والمحاسبين |

(ب) المعايير الجديدة القادمة التي لم تدخل حيز التنفيذ

| المعايير أو التفسيرات أو التعديلات | الوصف | تاريخ السريان |
|--|---|-------------------------------------|
| تعديل على المعيار الدولي لإعداد التقارير المالية رقم 21 - عدم القدرة على التبادل | قام مجلس معايير المحاسبة الدولية بتعديل معيار المحاسبة الدولي 21 لإضافة متطلبات للمساعدة في تحديد ما إذا كانت العملة قابلة للتحويل إلى عملة أخرى، وسعر الصرف الفوري الذي سيتم استخدامه عندما لا يكون قابلاً للصرف. ويحدد التعديل إطاراً يمكن من خلاله تحديد سعر الصرف الفوري في تاريخ القياس باستخدام سعر صرف يمكن ملاحظته دون تعديل أو أي أسلوب تقدير آخر. | 1 يناير 2025 |
| تعديلات على المعيار الدولي لإعداد التقارير المالية رقم 10 ورقم 28- بيع أو المساهمة في الأصول بين المستثمر وشركته الزميلة أو مشروعه المشترك | ينطبق الاعتراف الجزئي بالربح أو الخسارة للمعاملات بين المستثمر وشركته الزميلة أو المشروع المشترك فقط على الربح أو الخسارة الناتجة عن بيع أو المساهمة في الأصول التي لا تشكل أعمالاً كما هو محدد في المعيار الدولي لإعداد التقارير المالية رقم 3 - دمج الأعمال والأرباح والخسائر الناتجة من البيع أو المساهمة في شركة زميلة أو مشروع مشترك للموجودات التي تشكل أعمالاً كما هو محدد في المعيار الدولي لإعداد التقارير المالية رقم 3 يتم الاعتراف بها بالكامل. | تاريخ السريان مؤجل إلى أجل غير مسمى |

شركة الراجحي المصرفية للاستثمار (شركة مساهمة سعودية)
إيضاحات حول المعلومات المالية المرحلية الموجزة الموحدة (غير مراجعة)
(بالآلاف الريالات السعودية)

4 - نقد وأرصدة لدى البنوك المركزية

يتكون النقد والأرصدة لدى البنك المركزي السعودي والبنوك المركزية الأخرى مما يلي:

| 31 مارس 2023 | 31 ديسمبر 2023 | 31 مارس 2024 | |
|-----------------|-------------------|-----------------|--|
| 6,107,868 | 6,502,729 | 6,923,671 | نقد في الصندوق |
| 33,318,916 | 35,008,098 | 35,863,031 | وديعة نظامية |
| 2,488,591 | 256,814 | 384,770 | أرصدة لدى البنوك المركزية (حسابات جارية) |
| 3,709,485 | - | - | متاجرة مع البنك المركزي السعودي |
| 45,624,860 | 41,767,641 | 43,171,472 | الإجمالي |

وفقاً لنظام مراقبة البنوك والتعليمات الصادرة عن البنك المركزي السعودي والبنوك المركزية الأخرى، يتعين على المصرف الاحتفاظ بوديعة نظامية لدى البنك المركزي السعودي والبنوك المركزية الأخرى بنسب مئوية محددة من ودائع العملاء تحت الطلب واستثمارات العملاء لأجل وحسابات العملاء الأخرى التي تحتسب في نهاية كل شهر ميلادي.

5 - مطلوبات من البنوك والمؤسسات المالية الأخرى، صافي

تتكون المطلوبات من البنوك والمؤسسات المالية الأخرى مما يلي:

| 31 مارس 2023 | 31 ديسمبر 2023 | 31 مارس 2024 | |
|-----------------|-------------------|-----------------|--------------------------------------|
| 4,352,184 | 3,179,877 | 2,324,486 | حسابات جارية |
| 8,659,905 | 6,331,071 | 6,591,993 | متاجرة |
| (2,129) | (4,275) | (3,016) | ناقصاً: مخصص خسائر الائتمان المتوقعة |
| 13,009,960 | 9,506,673 | 8,913,463 | الإجمالي |

شركة الراجحي المصرفية للاستثمار (شركة مساهمة سعودية)
إيضاحات حول المعلومات المالية المرحلية الموجزة الموحدة (غير مراجعة)
(بالآلاف الريالات السعودية)

6 - الاستثمارات، صافي

(أ) تتكون الاستثمارات مما يلي:

| 31 مارس 2023 | 31 ديسمبر 2023 | 31 مارس 2024 | |
|--------------------|--------------------|--------------------|--|
| | | | استثمارات مقتناة بالتكلفة المطفأة: |
| 22,053,080 | 20,067,953 | 19,785,640 | مرابحة لدى الحكومة السعودية والبنك المركزي السعودي |
| 80,633,007 | 87,962,033 | 94,021,541 | صكوك |
| 2,143,956 | 2,941,573 | 2,930,229 | منتجات مهيكلة |
| (46,175) | (70,234) | (59,249) | ناقصاً: الانخفاض في القيمة (المرحلة 1) |
| 104,783,868 | 110,901,325 | 116,678,161 | إجمالي الاستثمارات المقتناة بالتكلفة المطفأة |
| | | | استثمارات مدرجة بالقيمة العادلة من خلال قائمة الدخل : |
| 2,313,671 | 2,525,681 | 2,581,096 | صناديق استثمارية |
| 94,091 | 122,374 | 68,404 | صكوك |
| 647,891 | 785,242 | 1,389,330 | منتجات مهيكلة |
| 210,202 | 118,803 | 146,728 | استثمارات في حقوق الملكية |
| 3,265,855 | 3,552,100 | 4,185,558 | اجمالي الاستثمارات المدرجة بالقيمة العادلة من خلال قائمة الدخل |
| | | | استثمارات مدرجة بالقيمة العادلة من خلال الدخل الشامل الأخر: |
| 2,927,705 | 14,242,998 | 16,019,023 | صكوك |
| 1,086,616 | 1,106,286 | 1,102,068 | منتجات مهيكلة |
| 1,861,988 | 3,574,700 | 4,088,678 | استثمارات في حقوق الملكية* |
| (295) | (1,844) | (1,742) | ناقصاً: الانخفاض في القيمة (المرحلة 1) |
| 5,876,014 | 18,922,140 | 21,208,027 | اجمالي الاستثمارات المدرجة بالقيمة العادلة من خلال الدخل الشامل الأخر |
| 113,925,737 | 133,375,565 | 142,071,746 | استثمارات، صافي |

قام المصرف بتوحيد صندوقي استثمارات دوليين حيث يمتلك المصرف نسبة 100% من حقوق ملكية الصندوقين. أُدرج الاستثمار في هذين الصندوقين في الإيضاح أعلاه وتمت المحاسبة عنهما بالقيمة العادلة من خلال قائمة الدخل.

يتعهد المصرف، بموجب اتفاقيات إعادة الشراء، مع بنوك أخرى بأوراق مالية من الصكوك تشمل الصكوك الحكومية. وتبلغ القيمة العادلة للصكوك المتعهد بها كضمانات مع مؤسسات مالية في 31 مارس 2024 ما قيمته 67,213 مليون ريال سعودي (31 مارس 2023: 77,658 مليون ريال سعودي) وتبلغ الأرصدة ذات العلاقة باتفاقيات إعادة الشراء 22,433 مليون ريال سعودي (31 مارس 2023: 16,808 مليون ريال سعودي).

*تمتلك المجموعة 3,153 مليون ريال سعودي (31 مارس 2023: 1,290 مليون ريال سعودي) في صكوك الشريحة الأولى من إجمالي استثمارات في حقوق الملكية.

شركة الراجحي المصرفية للاستثمار (شركة مساهمة سعودية)
إيضاحات حول المعلومات المالية المرحلية الموجزة الموحدة (غير مراجعة)
(بالآلاف الريالات السعودية)

6

- الاستثمارات، صافي (تتمة)

(ب) فيما يلي ملخص التوزيع المحلي والدولي لاستثمارات المجموعة:

| الإجمالي | دولية | محلية | 31 مارس 2024 |
|-------------|------------|-------------|---|
| | | | استثمارات مقتناة بالتكلفة المطفأة: |
| 87,662,368 | 10,630,981 | 77,031,387 | صكوك بعمولة ثابتة |
| 26,144,813 | - | 26,144,813 | صكوك بعمولة عائمة |
| 2,930,229 | 2,930,229 | - | منتجات مهيكلة |
| (59,249) | (1,561) | (57,688) | ناقصاً: الانخفاض في القيمة (المرحلة 1) |
| 116,678,161 | 13,559,649 | 103,118,512 | إجمالي الاستثمارات المقتناة بالتكلفة المطفأة |
| | | | استثمارات مدرجة بالقيمة العادلة من خلال قائمة الدخل: |
| 2,581,096 | 1,131,123 | 1,449,973 | صناديق استثمارية |
| 50,404 | - | 50,404 | صكوك بعمولة ثابتة |
| 18,000 | - | 18,000 | صكوك بعمولة عائمة |
| 1,389,330 | 1,389,330 | - | منتجات مهيكلة |
| 146,728 | 4,623 | 142,105 | استثمارات في حقوق الملكية |
| 4,185,558 | 2,525,076 | 1,660,482 | اجمالي الاستثمارات المدرجة بالقيمة العادلة من خلال قائمة الدخل |
| | | | استثمارات مدرجة بالقيمة العادلة من خلال الدخل الشامل الآخر: |
| 14,541,950 | 4,270,165 | 10,271,785 | صكوك بعمولة ثابتة |
| 1,477,073 | 383,368 | 1,093,705 | صكوك بعمولة عائمة |
| 1,102,068 | 1,102,068 | - | منتجات مهيكلة |
| 4,088,678 | 63,629 | 4,025,049 | استثمارات في حقوق الملكية |
| (1,742) | (1,742) | - | ناقصاً: الانخفاض في القيمة (المرحلة 1) |
| 21,208,027 | 5,817,488 | 15,390,539 | اجمالي الاستثمارات المدرجة بالقيمة العادلة من خلال الدخل الشامل الآخر |
| 142,071,746 | 21,902,213 | 120,169,533 | استثمارات، صافي |
| الإجمالي | دولية | محلية | 31 ديسمبر 2023 |
| | | | استثمارات مقتناة بالتكلفة المطفأة: |
| 81,809,248 | 10,401,339 | 71,407,909 | صكوك بعمولة ثابتة |
| 26,220,738 | - | 26,220,738 | صكوك بعمولة عائمة |
| 2,941,573 | 2,941,573 | - | منتجات مهيكلة |
| (70,234) | (1,600) | (68,634) | ناقصاً: الانخفاض في القيمة (المرحلة 1) |
| 110,901,325 | 13,341,312 | 97,560,013 | إجمالي الاستثمارات المقتناة بالتكلفة المطفأة |
| | | | استثمارات مدرجة بالقيمة العادلة من خلال قائمة الدخل: |
| 2,525,681 | 1,131,193 | 1,394,488 | صناديق استثمارية |
| 104,374 | - | 104,374 | صكوك بعمولة ثابتة |
| 18,000 | - | 18,000 | صكوك بعمولة عائمة |
| 785,242 | 785,242 | - | منتجات مهيكلة |
| 118,803 | - | 118,803 | استثمارات في حقوق الملكية |
| 3,552,100 | 1,916,435 | 1,635,665 | اجمالي الاستثمارات المدرجة بالقيمة العادلة من خلال قائمة الدخل |
| | | | استثمارات مدرجة بالقيمة العادلة من خلال الدخل الشامل الآخر: |
| 12,690,750 | 3,781,725 | 8,909,025 | صكوك بعمولة ثابتة |
| 1,552,248 | 370,513 | 1,181,735 | صكوك بعمولة عائمة |
| 1,106,286 | 1,106,286 | - | منتجات مهيكلة |
| 3,574,700 | 45,439 | 3,529,261 | استثمارات في حقوق الملكية |
| (1,844) | (1,844) | - | ناقصاً: الانخفاض في القيمة (المرحلة 1) |
| 18,922,140 | 5,302,119 | 13,620,021 | اجمالي الاستثمارات المدرجة بالقيمة العادلة من خلال الدخل الشامل الآخر |
| 133,375,565 | 20,559,866 | 112,815,699 | استثمارات، صافي |

شركة الراجحي المصرفية للاستثمار (شركة مساهمة سعودية)
إيضاحات حول المعلومات المالية المرحلية الموجزة الموحدة (غير مراجعة)
(بالآلاف الريالات السعودية)

6

- الاستثمارات، صافي (تتمة)
(ب) فيما يلي ملخص التوزيع المحلي والدولي لاستثمارات المجموعة: (تتمة)

| الإجمالي | دولية | محلية | 31 مارس 2023 |
|-------------|------------|------------|---|
| | | | استثمارات مقتناة بالتكلفة المطفأة: |
| 74,891,087 | 9,998,260 | 64,892,827 | صكوك بعمولة ثابتة |
| 27,795,000 | - | 27,795,000 | صكوك بعمولة عائمة |
| 2,143,956 | 2,143,956 | - | منتجات مهيكلة |
| (46,175) | (1,691) | (44,484) | ناقصاً: الانخفاض في القيمة (المرحلة 1) |
| 104,783,868 | 12,140,525 | 92,643,343 | إجمالي الاستثمارات المقتناة بالتكلفة المطفأة |
| | | | استثمارات مدرجة بالقيمة العادلة من خلال قائمة الدخل: |
| 2,313,671 | 1,360,210 | 953,461 | صناديق استثمارية |
| 94,091 | - | 94,091 | صكوك بعمولة ثابتة |
| 647,891 | 647,891 | - | منتجات مهيكلة |
| 210,202 | - | 210,202 | استثمارات في حقوق الملكية |
| 3,265,855 | 2,008,101 | 1,257,754 | اجمالي الاستثمارات المدرجة بالقيمة العادلة من خلال قائمة الدخل |
| | | | استثمارات مدرجة بالقيمة العادلة من خلال الدخل الشامل الآخر: |
| 2,695,705 | 1,215,291 | 1,480,414 | صكوك بعمولة ثابتة |
| 232,000 | - | 232,000 | صكوك بعمولة عائمة |
| 1,086,616 | 1,086,616 | - | منتجات مهيكلة |
| 1,861,988 | 20,907 | 1,841,081 | استثمارات في حقوق الملكية |
| (295) | (295) | - | ناقصاً: الانخفاض في القيمة (المرحلة 1) |
| 5,876,014 | 2,322,519 | 3,553,495 | اجمالي الاستثمارات المدرجة من خلال الدخل الشامل الآخر |
| 113,925,737 | 16,471,145 | 97,454,592 | استثمارات، صافي |

(ج) فيما يلي تحليل لمكونات الاستثمارات:

| الإجمالي | غير متداولة | متداولة | 31 مارس 2024 |
|-------------|-------------|------------|--|
| 19,785,640 | 19,785,640 | - | مراوحة لدى الحكومة السعودية والبنك المركزي السعودي |
| 110,047,977 | 16,364,800 | 93,683,177 | صكوك |
| 5,421,627 | 5,421,627 | - | منتجات مهيكلة |
| 4,235,406 | 1,794,934 | 2,440,472 | استثمارات في حقوق الملكية |
| 2,581,096 | 2,396,778 | 184,318 | صناديق استثمارية |
| 142,071,746 | 45,763,779 | 96,307,967 | الإجمالي |
| الإجمالي | غير متداولة | متداولة | 31 ديسمبر 2023 |
| 20,067,953 | 20,067,953 | - | مراوحة لدى الحكومة السعودية والبنك المركزي السعودي |
| 102,255,327 | 15,867,521 | 86,387,806 | صكوك |
| 4,833,101 | 4,833,101 | - | منتجات مهيكلة |
| 3,693,503 | 1,801,601 | 1,891,902 | استثمارات في حقوق الملكية |
| 2,525,681 | 2,493,308 | 32,373 | صناديق استثمارية |
| 133,375,565 | 45,063,484 | 88,312,081 | الإجمالي |
| الإجمالي | غير متداولة | متداولة | 31 مارس 2023 |
| 22,053,080 | 22,053,080 | - | مراوحة لدى الحكومة السعودية والبنك المركزي السعودي |
| 83,608,333 | 14,103,447 | 69,504,886 | صكوك |
| 3,878,463 | 3,878,463 | - | منتجات مهيكلة |
| 2,072,190 | 887,738 | 1,184,452 | استثمارات في حقوق الملكية |
| 2,313,671 | 1,958,712 | 354,959 | صناديق استثمارية |
| 113,925,737 | 42,881,440 | 71,044,297 | الإجمالي |

شركة الراجحي المصرفية للاستثمار (شركة مساهمة سعودية)
إيضاحات حول المعلومات المالية المرحلية الموجزة الموحدة (غير مراجعة)
(بالآلاف الريالات السعودية)

7 - المشتقات المتوافقة مع أحكام الشريعة

يلخص الجدول أدناه القيمة العادلة الإيجابية والسلبية للأدوات المالية للمشتقات المتوافقة مع الشريعة مع تحليل بالمبالغ الاسمية. إن المبالغ الاسمية، التي تعتبر مؤشراً على حجم المعاملات القائمة في نهاية الفترة، لا تعكس بالضرورة مبالغ التدفقات النقدية المستقبلية المتعلقة بها. وبالتالي، فإن هذه المبالغ الاسمية لا تعكس مخاطر الائتمان التي تتعرض لها المجموعة والتي تقتصر عادة على القيمة العادلة الإيجابية للمشتقات، كما أنها لا تعكس مخاطر السوق.

| 31 مارس 2024 | | | |
|---------------------------------------|------------------------|--------------------------|---|
| إجمالي القيمة الاسمية | القيمة العادلة السلبية | القيمة العادلة الإيجابية | |
| مقتناة لأغراض المتاجرة: | | | |
| 36,342,724 | (956,920) | 1,047,122 | مقايضات معدل الربح |
| 1,298,838 | (879) | 1,259 | عقود الصرف الأجنبي الآجلة |
| 14,852,731 | (7,629) | 874 | مقايضات صرف العملات الأجنبية |
| 52,494,293 | (965,428) | 1,049,255 | إجمالي المقتناة لأغراض المتاجرة |
| مقتناة كتحوط للتدفقات النقدية: | | | |
| 4,000,000 | (55,683) | - | مقايضات معدل الربح |
| 4,000,000 | (55,683) | - | إجمالي المقتناة لتحوط التدفقات النقدية |
| مقتناة كتحوط للقيمة العادلة: | | | |
| 5,728,842 | (566) | 40,703 | مقايضات معدل الربح |
| 5,728,842 | (566) | 40,703 | إجمالي المقتناة لتحوط القيمة العادلة |
| 62,223,135 | (1,021,677) | 1,089,958 | إجمالي المشتقات المتوافقة مع أحكام الشريعة |
| 31 ديسمبر 2023 | | | |
| إجمالي القيمة الاسمية | القيمة العادلة السلبية | القيمة العادلة الإيجابية | |
| مقتناة لأغراض المتاجرة: | | | |
| 31,646,205 | (771,974) | 840,868 | مقايضات معدل الربح |
| 270,863 | (2,267) | 2,539 | عقود الصرف الأجنبي الآجلة |
| 10,387,362 | (1,020) | 176 | مقايضات صرف العملات الأجنبية |
| 42,304,430 | (775,261) | 843,583 | إجمالي المقتناة لأغراض المتاجرة |
| مقتناة كتحوط للتدفقات النقدية: | | | |
| 8,743,877 | (18,280) | 34,093 | مقايضات معدل الربح |
| 8,743,877 | (18,280) | 34,093 | إجمالي المقتناة لتحوط التدفقات النقدية |
| 51,048,307 | (793,541) | 877,676 | إجمالي المشتقات المتوافقة مع أحكام الشريعة |
| 31 مارس 2023 | | | |
| إجمالي القيمة الاسمية | القيمة العادلة السلبية | القيمة العادلة الإيجابية | |
| مقتناة لأغراض المتاجرة: | | | |
| 23,869,293 | (738,167) | 804,221 | مقايضات معدل الربح |
| 295,989 | (5,878) | 6,082 | عقود الصرف الأجنبي الآجلة |
| 8,468,524 | (3,599) | 1,324 | مقايضات صرف العملات الأجنبية |
| 32,633,806 | (747,644) | 811,627 | إجمالي المقتناة لأغراض المتاجرة |
| مقتناة كتحوط للتدفقات النقدية: | | | |
| 4,000,000 | (811) | 28,265 | مقايضات معدل الربح |
| 4,000,000 | (811) | 28,265 | إجمالي المقتناة لتحوط التدفقات النقدية |
| 36,633,806 | (748,455) | 839,892 | إجمالي المشتقات المتوافقة مع أحكام الشريعة |

شركة الراجحي المصرفية للاستثمار (شركة مساهمة سعودية)
إيضاحات حول المعلومات المالية المرحلية الموجزة الموحدة (غير مراجعة)
(بالآلاف الريالات السعودية)

8 - التمويل، صافي

(أ) صافي التمويل المحتفظ به بالتكلفة المطفأة:

| 31 مارس 2024 | أفراد | شركات | الإجمالي |
|-------------------------------|-------------|-------------|-------------|
| التمويل العامل | 436,082,570 | 176,468,628 | 612,551,198 |
| التمويل غير العامل | 1,875,457 | 2,854,406 | 4,729,863 |
| إجمالي التمويل | 437,958,027 | 179,323,034 | 617,281,061 |
| مخصص الانخفاض في قيمة التمويل | (5,172,159) | (3,118,959) | (8,291,118) |
| تمويل، صافي | 432,785,868 | 176,204,075 | 608,989,943 |

| 31 ديسمبر 2023 | أفراد | شركات | الإجمالي |
|-------------------------------|-------------|-------------|-------------|
| التمويل العامل | 431,198,630 | 167,434,174 | 598,632,804 |
| التمويل غير العامل | 1,454,446 | 2,843,493 | 4,297,939 |
| إجمالي التمويل | 432,653,076 | 170,277,667 | 602,930,743 |
| مخصص الانخفاض في قيمة التمويل | (5,413,893) | (3,312,044) | (8,725,937) |
| تمويل، صافي | 427,239,183 | 166,965,623 | 594,204,806 |

| 31 مارس 2023 | أفراد | شركات | الإجمالي |
|-------------------------------|-------------|-------------|-------------|
| التمويل العامل | 433,871,744 | 147,714,025 | 581,585,769 |
| التمويل غير العامل | 2,026,095 | 1,982,515 | 4,008,610 |
| إجمالي التمويل | 435,897,839 | 149,696,540 | 585,594,379 |
| مخصص الانخفاض في قيمة التمويل | (5,333,006) | (3,250,602) | (8,583,608) |
| تمويل، صافي | 430,564,833 | 146,445,938 | 577,010,771 |

(ب) فيما يلي بيان الحركة في مخصص الانخفاض في قيمة التمويل:

| 31 مارس 2023 | 31 مارس 2024 | |
|--------------|--------------|------------------------|
| 8,528,876 | 8,725,937 | الرصيد في بداية الفترة |
| 763,541 | 747,889 | المحمل للفترة |
| (708,809) | (1,182,708) | ديون معدومة مشطوبة |
| 8,583,608 | 8,291,118 | الرصيد في نهاية الفترة |

(ج) يتكون مخصص الانخفاض في قيمة التمويل والبنود خارج قائمة المركز المالي والموجودات المالية الأخرى المحملة على قائمة الدخل المرحلية مما يلي:

| 31 مارس 2023 | 31 مارس 2024 | |
|--------------|--------------|--|
| 763,541 | 747,889 | المحمل للفترة للتمويل |
| (14,719) | 14,078 | المحمل للفترة للموجودات المالية الأخرى وخارج قائمة المركز المالي |
| (390,042) | (340,758) | مبالغ مستردة من تمويل مشطوب للفترة |
| 358,780 | 421,209 | مخصص الانخفاض في قيمة التمويل، صافي |

شركة الراجحي المصرفية للاستثمار (شركة مساهمة سعودية)
إيضاحات حول المعلومات المالية المرحلية الموجزة الموحدة (غير مراجعة)
(بالآلاف الريالات السعودية)

8 - التمويل، صافي (تنمة)

(د) فيما يلي بيان الحركة في التمويل حسب المراحل:

| اجمالي القيمة الدفترية كما في 31 مارس 2024 | | | |
|--|--|---|---|
| الإجمالي | المرحلة 3 (خسائر الائتمان المتوقعة على مدى العمر ذات مستوى ائتماني منخفض) | المرحلة 2 (خسائر الائتمان المتوقعة على مدى العمر بشأن الزيادة الجوهرية في مخاطر الائتمان) | المرحلة 1 (خسائر الائتمان المتوقعة على مدى 12 شهراً) |
| | | | تمويل |
| | | | في 1 يناير 2024 |
| 602,930,743 | 7,457,051 | 13,917,065 | 581,556,627 |
| | | | تحويلات: |
| | | | محول إلى الخسائر الائتمانية المتوقعة على مدى 12 شهراً |
| - | (937,654) | (3,789,778) | 4,727,432 |
| | | | محول إلى خسائر الائتمان المتوقعة على مدى العمر ذات مستوى ائتماني غير منخفض |
| - | (179,474) | 3,707,440 | (3,527,966) |
| | | | محول إلى الخسائر الائتمانية المتوقعة على مدى العمر ذات مستوى ائتماني منخفض مبالغ مشطوبة |
| - | 2,107,640 | (1,407,885) | (699,755) |
| (1,182,708) | (1,182,708) | - | - |
| 15,533,026 | (542,295) | 462,591 | 15,612,730 |
| | | | أعمال جديدة / حركات أخرى |
| 617,281,061 | 6,722,560 | 12,889,433 | 597,669,068 |
| | | | في 31 مارس 2024 |
| اجمالي القيمة الدفترية كما في 31 ديسمبر 2023 | | | |
| الإجمالي | المرحلة 3 (خسائر الائتمان المتوقعة على مدى العمر ذات مستوى ائتماني منخفض) | المرحلة 2 (خسائر الائتمان المتوقعة على مدى العمر بشأن الزيادة الجوهرية في مخاطر الائتمان) | المرحلة 1 (خسائر الائتمان المتوقعة على مدى 12 شهراً) |
| | | | تمويل |
| | | | في 1 يناير 2023 |
| 576,866,990 | 5,240,701 | 9,576,654 | 562,049,635 |
| | | | تحويلات: |
| | | | محول إلى الخسائر الائتمانية المتوقعة على مدى 12 شهراً |
| - | (437,489) | (2,520,595) | 2,958,084 |
| | | | محول إلى خسائر الائتمان المتوقعة على مدى العمر ذات مستوى ائتماني غير منخفض |
| - | (88,807) | 8,468,850 | (8,380,043) |
| | | | محول إلى الخسائر الائتمانية المتوقعة على مدى العمر ذات مستوى ائتماني منخفض مبالغ مشطوبة |
| - | 4,310,049 | (1,252,129) | (3,057,920) |
| (3,084,646) | (3,084,646) | - | - |
| 29,148,399 | 1,517,243 | (355,715) | 27,986,871 |
| | | | أعمال جديدة / حركات أخرى |
| 602,930,743 | 7,457,051 | 13,917,065 | 581,556,627 |
| | | | في 31 ديسمبر 2023 |

شركة الراجحي المصرفية للاستثمار (شركة مساهمة سعودية)
إيضاحات حول المعلومات المالية المرحلية الموجزة الموحدة (غير مراجعة)
(بالآلاف الريالات السعودية)

8 - التمويل، صافي (تنمة)

(د) فيما يلي بيان الحركة في التمويل حسب المراحل: (تنمة)

| الإجمالي | اجمالي القيمة الدفترية كما في 31 مارس 2023 | | | تمويل |
|-------------|--|---|--|--|
| | المرحلة 3 (خسائر الائتمان المتوقعة على مدى العمر ذات مستوى ائتماني منخفض) | المرحلة 2 (خسائر الائتمان المتوقعة على مدى العمر بشأن الزيادة الجوهرية في مخاطر الائتمان) | المرحلة 1 (خسائر الائتمان المتوقعة على مدى 12 شهراً) | |
| | | | | في 1 يناير 2023 |
| 576,866,990 | 5,240,701 | 9,576,654 | 562,049,635 | تحويلات: |
| - | (12,640) | (1,159,727) | 1,172,367 | محول إلى الخسائر الائتمانية المتوقعة على مدى 12 شهراً |
| - | (571,645) | 4,685,054 | (4,113,409) | محول إلى خسائر الائتمان المتوقعة على مدى العمر ذات مستوى ائتماني غير منخفض |
| - | 1,559,721 | (1,112,031) | (447,690) | محول إلى الخسائر الائتمانية المتوقعة على مدى العمر ذات مستوى ائتماني منخفض |
| (708,809) | (708,809) | - | - | مبالغ مشطوبة |
| 9,436,198 | 407,431 | (967,642) | 9,996,409 | أعمال جديدة / حركات أخرى |
| 585,594,379 | 5,914,759 | 11,022,308 | 568,657,312 | في 31 مارس 2023 |

(هـ) فيما يلي الحركة في مخصصات خسائر الائتمان المتوقعة بشأن الانخفاض في قيمة التمويل حسب المراحل:

| الإجمالي | مخصص خسائر ائتمان كما في 31 مارس 2024 | | | مخصصات الخسائر الائتمانية المتوقعة لانخفاض قيمة التمويل |
|-------------|--|---|--|--|
| | المرحلة 3 (خسائر الائتمان المتوقعة على مدى العمر ذات مستوى ائتماني منخفض) | المرحلة 2 (خسائر الائتمان المتوقعة على مدى العمر بشأن الزيادة الجوهرية في مخاطر الائتمان) | المرحلة 1 (خسائر الائتمان المتوقعة على مدى 12 شهراً) | |
| | | | | في 1 يناير 2024 |
| 8,725,937 | 4,506,968 | 1,695,065 | 2,523,904 | تحويلات: |
| - | (475,904) | (207,112) | 683,016 | محول إلى الخسائر الائتمانية المتوقعة على مدى 12 شهراً |
| - | (90,806) | 186,152 | (95,346) | محول إلى الخسائر الائتمانية المتوقعة على مدى العمر ذات مستوى ائتماني غير منخفض |
| - | 452,567 | (275,110) | (177,457) | محول إلى الخسائر الائتمانية المتوقعة على مدى العمر ذات مستوى ائتماني منخفض |
| (1,182,708) | (1,182,708) | - | - | مبالغ مشطوبة |
| 747,889 | 715,817 | 305,356 | (273,284) | صافي المحمل للفترة |
| 8,291,118 | 3,925,934 | 1,704,351 | 2,660,833 | في 31 مارس 2024 |

شركة الراجحي المصرفية للاستثمار (شركة مساهمة سعودية)
إيضاحات حول المعلومات المالية المرحلية الموجزة الموحدة (غير مراجعة)
(بالآلاف الريالات السعودية)

8 - التمويل، صافي (تتمة)

(هـ) فيما يلي الحركة في مخصصات خسائر الائتمان المتوقعة بشأن الانخفاض في قيمة التمويل حسب المراحل: (تتمة)

| مخصص خسائر ائتمان كما في 31 ديسمبر 2023 | | | | مخصصات الخسائر الائتمانية المتوقعة لانخفاض قيمة التمويل |
|---|--|--|---|--|
| الإجمالي | المرحلة 3 (خسائر الائتمان المتوقعة على مدى العمر ذات مستوى ائتماني منخفض) | المرحلة 2 (خسائر الائتمان المتوقعة على مدى العمر بشأن الزيادة الجوهرية في مخاطر الائتمان) | المرحلة 1 (خسائر الائتمان المتوقعة على مدى 12 شهراً) | |
| 8,528,876 | 3,537,842 | 1,714,791 | 3,276,243 | في 1 يناير 2023 |
| - | (265,548) | (305,258) | 570,806 | تحويلات: محول إلى الخسائر الائتمانية المتوقعة على مدى 12 شهراً |
| - | (56,261) | 198,965 | (142,704) | محول إلى خسائر الائتمان المتوقعة على مدى العمر ذات مستوى ائتماني غير منخفض |
| - | 343,362 | (274,180) | (69,182) | محول إلى الخسائر الائتمانية المتوقعة على مدى العمر ذات مستوى ائتماني منخفض |
| (3,084,647) | (3,084,647) | - | - | مبالغ مشطوبة |
| 3,281,708 | 4,032,220 | 360,747 | (1,111,259) | صافي المحمل للفترة |
| 8,725,937 | 4,506,968 | 1,695,065 | 2,523,904 | 31 ديسمبر 2023 |

| مخصص خسائر ائتمان كما في 31 مارس 2023 | | | | مخصصات الخسائر الائتمانية المتوقعة لانخفاض قيمة التمويل |
|---------------------------------------|--|--|---|--|
| الإجمالي | المرحلة 3 (خسائر الائتمان المتوقعة على مدى العمر ذات مستوى ائتماني منخفض) | المرحلة 2 (خسائر الائتمان المتوقعة على مدى العمر بشأن الزيادة الجوهرية في مخاطر الائتمان) | المرحلة 1 (خسائر الائتمان المتوقعة على مدى 12 شهراً) | |
| 8,528,876 | 3,537,842 | 1,714,791 | 3,276,243 | في 1 يناير 2023 |
| - | (7,399) | (178,608) | 186,007 | تحويلات: محول إلى الخسائر الائتمانية المتوقعة على مدى 12 شهراً |
| - | (336,877) | 452,808 | (115,931) | محول إلى خسائر الائتمان المتوقعة على مدى العمر ذات مستوى ائتماني غير منخفض |
| - | 348,954 | (327,128) | (21,826) | محول إلى الخسائر الائتمانية المتوقعة على مدى العمر ذات مستوى ائتماني منخفض |
| (708,809) | (708,809) | - | - | مبالغ مشطوبة |
| 763,541 | 1,095,473 | 110,981 | (442,913) | صافي المحمل للفترة |
| 8,583,608 | 3,929,184 | 1,772,844 | 2,881,580 | في 31 مارس 2023 |

شركة الراجحي المصرفية للاستثمار (شركة مساهمة سعودية)
إيضاحات حول المعلومات المالية المرحلية الموجزة الموحدة (غير مراجعة)
(بالآلاف الريالات السعودية)

9 - المطلوبات للبنوك والمؤسسات المالية الأخرى

تتكون المطلوبات للبنوك والمؤسسات المالية الأخرى مما يلي:

| 31 مارس 2023 | 31 ديسمبر 2023 | 31 مارس 2024 | |
|--------------|----------------|--------------|-----------------------|
| 405,973 | 568,771 | 1,325,811 | حسابات جارية |
| 87,679,812 | 96,678,118 | 81,509,731 | استثمارات المصرف لأجل |
| 88,085,785 | 97,246,889 | 82,835,542 | الإجمالي |

10 - ودائع العملاء

تتكون ودائع العملاء حسب نوعها مما يلي:

| 31 مارس 2023 | 31 ديسمبر 2023 | 31 مارس 2024 | |
|--------------|----------------|--------------|-------------------------|
| 360,780,594 | 352,107,825 | 393,295,773 | ودائع وحسابات تحت الطلب |
| 184,160,396 | 207,981,393 | 196,076,636 | استثمارات العملاء لأجل |
| 11,255,759 | 13,011,389 | 14,605,741 | حسابات العملاء الأخرى |
| 556,196,749 | 573,100,607 | 603,978,150 | الإجمالي |

تخضع كافة استثمارات العملاء لأجل لعقود مرابحة وبالتالي فهي غير مبنية على فوائد.

11 - صكوك مصدرة

خلال شهر مارس 2024 ، أصدر المصرف بنجاح صكوك ذات أولوية غير مضمونة مستدامة مقومة بالدولار الأمريكي بقيمة 1 مليار دولار أمريكي (3.75 مليار ريال سعودي) مع استحقاق 5 سنوات ومعدل ربح 5.047% وقابلة للاسترداد قبل تاريخ الاستحقاق المحدد في حالات معينة. تمثل هذه الصكوك ثاني إصدار لمصرف الراجحي في أسواق الأوراق المالية الدولية بالدولار الأمريكي ، وهو جزء من برنامج دولي شامل للإصدار من خلال برنامج صكوك بقيمة 4 مليارات دولار. الصكوك المستدامة مدرجة في سوق الأوراق المالية الدولية في بورصة لندن ويمكن بيعها في ضوء القوانين واللوائح المعمول بها.

خلال شهر أبريل 2023 ، أصدر المصرف بنجاح صكوك ذات أولوية غير مضمونة مستدامة مقومة بالدولار الأمريكي بقيمة 1 مليار دولار أمريكي (3.75 مليار ريال سعودي) مع استحقاق 5 سنوات ومعدل ربح 4.75% وقابلة للاسترداد قبل تاريخ الاستحقاق المحدد في حالات معينة. تمثل هذه الصكوك أول إصدار لمصرف الراجحي في أسواق الأوراق المالية الدولية بالدولار الأمريكي ، وهو جزء من برنامج دولي شامل للإصدار من خلال برنامج صكوك بقيمة 4 مليارات دولار أمريكي يحتوي على إصدارات متعددة متغيرة لشريحة واحدة أو أكثر من الصكوك الرئيسية غير المضمونة أو من صكوك الشريحة الثانية الثانوية. الصكوك المستدامة مدرجة في سوق الأوراق المالية الدولية في بورصة لندن ويمكن بيعها في ضوء القوانين واللوائح المعمول بها.

12 - صكوك ملكية

في فبراير 2024 ، أكملت شركة إمكان للتمويل إصدار صكوك دائمة جديدة بقيمة 2.27 مليار ريال سعودي. الصكوك ليس لها تاريخ استحقاق ثابت ، وتحمل معدل ربح سنوي ثابت قدره 5.10% ، الصكوك قابلة للاستدعاء بعد عام واحد من تاريخ الإصدار.

في يناير 2022 ، أصدر المصرف من خلال ترتيب ("الترتيب") متوافق مع أحكام الشريعة صكوك الشريحة الأولى ("الصكوك") بقيمة 6,5 مليار ريال سعودي. إن هذه الصكوك هي أوراق مالية دائمة ولا يوجد بشأنها تواريخ استرداد محددة وتمثل حصة ملكية غير مقسمة لحاملي الصكوك في موجودات الصكوك، دون امتيازات أو أولوية بين بعضها البعض حيث يشكل كل صك التزاماً غير مضمون ومشروط وثانوي للمصرف مصنف ضمن حقوق الملكية. ومع ذلك، يكون للمصرف الحق الحصري في استرداد الصكوك أو استدعائها في 23 يناير 2027 أو بعد ذلك أو أي تاريخ لفترة التوزيع، وفقاً للشروط والأحكام المنصوص عليها في اتفاقية الصكوك.

إضافة لصكوك الشريحة الأولى المصدرة اعلاه، وخلال نوفمبر 2022، اكمل المصرف إصدار برنامج صكوك الشريحة الأولى بمبلغ 10 مليار ريال سعودي لصكوك الشريحة الأولى مقومة بالريال السعودي من خلال الطرح العام في المملكة العربية السعودية. إن هذه الصكوك هي أوراق مالية دائمة ولا يوجد بشأنها تواريخ استرداد محددة وتمثل حصة ملكية غير مقسمة لحاملي الصكوك في موجودات الصكوك، دون امتيازات أو أولوية بين حاملي الصكوك. إن كافة وحدات هذه الصكوك هي التزامات غير مضمونة ومشروطة وثانوية للمصرف ومصنفة ضمن حقوق الملكية. ومع ذلك، يكون للمصرف الحق الحصري في استرداد الصكوك أو استدعائها في 26 نوفمبر 2027 أو بعد ذلك أو أي تاريخ لفترة التوزيع، وفقاً للشروط والأحكام المنصوص عليها في اتفاقية الصكوك.

شركة الراجحي المصرفية للاستثمار (شركة مساهمة سعودية)
إيضاحات حول المعلومات المالية المرحلية الموجزة الموحدة (غير مراجعة)
(بالآلاف الريالات السعودية)

12 - صكوك ملكية (تتمة)

يُستحق معدل الربح المطبق على الصكوك الدفع بشكل ربع سنوي بتاريخ كل توزيع دوري، إلا عند وقوع حدث عدم دفع أو اختيار عدم السداد من قبل المصرف، حيث يجوز للمصرف وفقاً لتقديره المطلق، وفقاً لشروط وظروف معينة، اختيار عدم إجراء أي توزيعات. ولا يعتبر حدث عدم الدفع هذا أو اختيار عدم السداد أحداث تعثر ولن تكون المبالغ التي لم يتم دفعها تراكمية أو مركبة مع أي توزيعات مستقبلية.

13 - ربحية السهم

تم احتساب ربحية السهم الأساسية والمخفضة بقسمة صافي الدخل المعدل بتكاليف صكوك الشريحة الأولى على المتوسط المرجح لعدد الأسهم المصدرية والقائمة كما هو مبين أدناه:

| 31 مارس 2023 | 31 مارس 2024 | |
|--------------|--------------|---|
| 4,145,174 | 4,404,758 | صافي دخل الفترة |
| (202,357) | (215,652) | ناقصاً: تكلفة صكوك الشريحة الأولى |
| 3,942,817 | 4,189,106 | صافي الدخل بعد دفعات صكوك الشريحة الأولى |
| 4,000,000 | 4,000,000 | عدد الأسهم القائمة |
| 0.99 | 1.05 | ربحية السهم الأساسية والمخفضة (بالريال السعودي) |

14 - التعهدات والالتزامات المحتملة

(أ) تتكون التعهدات والالتزامات المحتملة مما يلي:

| 31 مارس 2023 | 31 ديسمبر 2023 | 31 مارس 2024 | |
|--------------|----------------|--------------|--|
| 7,795,732 | 7,373,129 | 9,286,459 | اعتمادات مستندية |
| 2,422,578 | 1,822,800 | 1,039,162 | قبولات |
| 17,723,504 | 22,703,348 | 24,846,532 | خطابات ضمان |
| 18,029,394 | 12,275,623 | 11,462,101 | ارتباطات غير قابلة للنقض لمنح الائتمان |
| 45,971,208 | 44,174,900 | 46,634,254 | الإجمالي |

(ب) الدعاوى القضائية

كما في 31 مارس 2024، هناك بعض الدعاوى القضائية المقامة ضد المجموعة خلال دورة أعمالها العادية، بما في ذلك تلك المتعلقة بمنح التسهيلات الائتمانية. ولا تزال هذه الدعاوى قيد النظر من قبل الجهات المختصة.

تم تجنب مخصصات لبعض هذه الدعاوى القضائية بناءً على تقييم المستشارين القانونيين بالمجموعة.

سُمي المصرف بالإضافة إلى العديد من المدعى عليهم في بعض الدعاوى القضائية التي رُفعت في الولايات المتحدة منذ العام 2002. وقد نجح المصرف في الدفاع عن موقفه في جميع الدعاوى، والتي رُفعت جميعها بشكل نهائي من قبل المحاكم المختصة. وفيما يخص الدعاوى الجديدة التي رُفعت في العام 2016م، وتم رفضها، فقد قامت محكمة الاستئناف بنقض ذلك الرفض والسماح بإجراء كشف قضائي محدود والذي بدأ في العام 2021م. وتؤمن إدارة المصرف أنه يمكن الدفاع عن موقف المصرف في الدعاوى المرفوعة ضده بنجاح، مع ملاحظة ان هناك جوانب تخضع لما يستجد خلال مراحل الترافع.

(ج) التعهدات والالتزامات المحتملة قد تؤدي إلى التعرض للمخاطر

يبين الجدول أدناه إجمالي القيمة الدفترية لمخصص خسائر الائتمان المتوقعة للالتزامات التمويل و الضمانات المالية:

| 31 مارس 2024 | اعتمادات مستندية | قبولات | خطابات الضمان | ارتباطات غير قابلة للنقض لمنح الائتمان | الإجمالي |
|------------------------|------------------|------------|---------------|--|---|
| إجمالي القيمة الدفترية | | | | | |
| 9,274,210 | 1,027,256 | 23,403,776 | 11,343,075 | 45,048,317 | المرحلة 1 (الخسائر الائتمانية المتوقعة على مدى 12 شهراً) |
| 11,866 | 816 | 1,101,778 | 117,207 | 1,231,667 | المرحلة 2 (الخسائر الائتمانية المتوقعة على مدى العمر - ذات مستوى ائتماني غير منخفض) |
| 383 | 11,090 | 340,978 | 1,819 | 354,270 | المرحلة 3 (الخسائر الائتمانية المتوقعة على مدى العمر - ذات مستوى ائتماني منخفض) |
| 9,286,459 | 1,039,162 | 24,846,532 | 11,462,101 | 46,634,254 | إجمالي الرصيد القائم في نهاية الفترة |

شركة الراجحي المصرفية للاستثمار (شركة مساهمة سعودية)
إيضاحات حول المعلومات المالية المرحلية الموجزة الموحدة (غير مراجعة)
(بالآلاف الريالات السعودية)

14 - التعهدات والالتزامات المحتملة (تتمة)

(ج) ارتباطات محتملة قد تؤدي إلى التعرض للمخاطر: (تتمة)

| الإجمالي | ارتباطات غير قابلة للنقض لمنح الائتمان | خطابات الضمان | قبولات | اعتمادات مستندية | 31 مارس 2024 |
|----------|---|---------------|--------|------------------|---|
| | | | | | مخصص خسائر ائتمانية للالتزامات تمويل و ضمانات مالية |
| 94,063 | 2,054 | 26,824 | 2,525 | 62,660 | المرحلة 1 (الخسائر الائتمانية المتوقعة على مدى 12 شهراً) |
| 41,201 | 47 | 40,895 | 3 | 256 | المرحلة 2 (الخسائر الائتمانية المتوقعة على مدى العمر - ذات مستوى ائتماني غير منخفض) |
| 144,696 | 20 | 133,517 | 11,090 | 69 | المرحلة 3 (الخسائر الائتمانية المتوقعة على مدى العمر - ذات مستوى ائتماني منخفض) |
| 279,960 | 2,121 | 201,236 | 13,618 | 62,985 | الإجمالي |

| الإجمالي | ارتباطات غير قابلة للنقض لمنح الائتمان | خطابات الضمان | قبولات | اعتمادات مستندية | 31 ديسمبر 2023 |
|------------|---|---------------|-----------|---------------------|---|
| | | | | | إجمالي القيمة الدفترية |
| 42,583,083 | 12,176,257 | 21,233,413 | 1,815,730 | 7,357,683 | المرحلة 1 (الخسائر الائتمانية المتوقعة على مدى 12 شهراً) |
| 1,239,249 | 97,561 | 1,126,382 | 243 | 15,063 | المرحلة 2 (الخسائر الائتمانية المتوقعة على مدى العمر - ذات مستوى ائتماني غير منخفض) |
| 352,568 | 1,805 | 343,553 | 6,827 | 383 | المرحلة 3 (الخسائر الائتمانية المتوقعة على مدى العمر - ذات مستوى ائتماني منخفض) |
| 44,174,900 | 12,275,623 | 22,703,348 | 1,822,800 | 7,373,129 | إجمالي الرصيد القائم في نهاية السنة |

| الإجمالي | ارتباطات غير قابلة للنقض لمنح الائتمان | خطابات الضمان | قبولات | اعتمادات مستندية | 31 ديسمبر 2023 |
|----------|---|---------------|--------|---------------------|---|
| | | | | | مخصص خسائر ائتمانية للالتزامات تمويل و ضمانات مالية |
| 83,532 | 3,483 | 30,335 | 1,975 | 47,739 | المرحلة 1 (الخسائر الائتمانية المتوقعة على مدى 12 شهراً) |
| 29,632 | 244 | 29,122 | 3 | 263 | المرحلة 2 (الخسائر الائتمانية المتوقعة على مدى العمر - ذات مستوى ائتماني غير منخفض) |
| 140,373 | 7 | 133,470 | 6,827 | 69 | المرحلة 3 (الخسائر الائتمانية المتوقعة على مدى العمر - ذات مستوى ائتماني منخفض) |
| 253,537 | 3,734 | 192,927 | 8,805 | 48,071 | الإجمالي |

شركة الراجحي المصرفية للاستثمار (شركة مساهمة سعودية)
إيضاحات حول المعلومات المالية المرحلية الموجزة الموحدة (غير مراجعة)
(بالآلاف الريالات السعودية)

14 - التعهدات والالتزامات المحتملة (تتمة)

(ج) ارتباطات محتملة قد تؤدي إلى التعرض للمخاطر: (تتمة)

| 31 مارس 2023 | اعتمادات مستندية | قبولات | خطابات الضمان | ارتباطات غير قابلة للنقض لمنح الائتمان | الإجمالي |
|------------------------|------------------|------------|---------------|--|---|
| إجمالي القيمة الدفترية | | | | | |
| 7,789,252 | 2,413,660 | 17,056,450 | 17,886,973 | 45,146,335 | المرحلة 1 (الخسائر الائتمانية المتوقعة على مدى 12 شهراً) |
| 4,228 | 5,767 | 321,174 | 142,421 | 473,590 | المرحلة 2 (الخسائر الائتمانية المتوقعة على مدى العمر - ذات مستوى ائتماني غير منخفض) |
| 2,252 | 3,151 | 345,880 | - | 351,283 | المرحلة 3 (الخسائر الائتمانية المتوقعة على مدى العمر - ذات مستوى ائتماني منخفض) |
| 7,795,732 | 2,422,578 | 17,723,504 | 18,029,394 | 45,971,208 | اجمالي الرصيد القائم في نهاية الفترة |

| 31 مارس 2023 | اعتمادات مستندية | قبولات | خطابات الضمان | ارتباطات غير قابلة للنقض لمنح الائتمان | الإجمالي |
|--|------------------|---------|---------------|--|---|
| مخصص خسائر ائتمانية للالتزامات تمويل وضمادات مالية | | | | | |
| 44,076 | 2,129 | 55,264 | 3,981 | 105,450 | المرحلة 1 (الخسائر الائتمانية المتوقعة على مدى 12 شهراً) |
| 16 | 432 | 2,475 | 202 | 3,125 | المرحلة 2 (الخسائر الائتمانية المتوقعة على مدى العمر - ذات مستوى ائتماني غير منخفض) |
| 2,060 | 3,151 | 299,705 | - | 304,916 | المرحلة 3 (الخسائر الائتمانية المتوقعة على مدى العمر - ذات مستوى ائتماني منخفض) |
| 46,152 | 5,712 | 357,444 | 4,183 | 413,491 | الإجمالي |

15 - الاحتياطات الأخرى

تشتمل الاحتياطات الأخرى على احتياطي استثمارات مدرجة بالقيمة العادلة من خلال الدخل الشامل الأخر واحتياطي ترجمة عملات أجنبية واحتياطي مكافآت نهاية الخدمة للموظفين وحصصة في دخل شركة زميلة بالقيمة العادلة من خلال الدخل الشامل الأخر واحتياطي التحوط للتدفقات النقدية و احتياطي التحوط للقيمة العادلة.

| 31 مارس 2024 | 31 ديسمبر 2023 | 31 مارس 2023 | |
|--------------|----------------|--------------|--|
| (222,609) | 4,738 | (282,697) | استثمارات مدرجة بالقيمة العادلة من خلال الدخل الشامل الأخر |
| (268,028) | (243,425) | (207,263) | تحويل عملات أجنبية |
| - | 37,110 | 37,110 | احتياطي برنامج أسهم الموظفين |
| 45,465 | 45,465 | 43,106 | إعادة قياس مكافأة نهاية الخدمة للموظفين |
| 48,544 | 43,693 | 11,235 | الحصصة في الدخل الشامل الأخر من شركة زميلة |
| (55,683) | 15,813 | 27,454 | الجزء الفعال لتغطية تدفقات نقدية بالقيمة العادلة |
| 10,478 | - | - | التحوط للقيمة العادلة |
| (441,833) | (96,606) | (371,055) | الإجمالي |

شركة الراجحي المصرفية للاستثمار (شركة مساهمة سعودية)
إيضاحات حول المعلومات المالية المرحلية الموجزة الموحدة (غير مراجعة)
(بالآلاف الريالات السعودية)

16 - النقد وما في حكمه

يتكون النقد وما في حكمه المدرج في قائمة التدفقات النقدية المرحلية الموحدة مما يلي:

| 31 مارس 2023 | 31 ديسمبر 2023 | 31 مارس 2024 | |
|--------------|----------------|--------------|--|
| 6,107,868 | 6,502,729 | 6,923,671 | نقد في الصندوق |
| 10,994,709 | 5,676,099 | 5,839,851 | مطلوبات من البنوك والمؤسسات المالية الأخرى تستحق خلال 90 يوماً من تاريخ الشراء |
| 2,488,591 | 256,814 | 384,770 | أرصدة لدى البنك المركزي السعودي والبنوك المركزية الأخرى (حسابات جارية) |
| 3,709,485 | - | - | متاجرة مع البنك المركزي السعودي |
| 23,300,653 | 12,435,642 | 13,148,292 | النقد وما في حكمه |

17 - قطاعات الأعمال

تقوم المجموعة بتحديد قطاعات التشغيلية على أساس التقارير الداخلية المتعلقة بنشاطات المجموعة التي يتم مراجعتها بانتظام من قبل صانع القرار الرئيسي، وبشكل أساسي من قبل الرئيس التنفيذي للمصرف، وذلك لتوزيع الموارد على القطاعات وتقييم أدائها.

تتم المعاملات بين القطاعات التشغيلية وفقاً للشروط والأحكام التجارية الاعتيادية. يتم قياس الإيرادات من الأطراف الخارجية المسؤولة أمام مجلس الإدارة بطريقة تتوافق مع الطريقة المستخدمة في قائمة الدخل الموحدة. تشمل موجودات ومطلوبات القطاعات الموجودات والمطلوبات التشغيلية، والتي تمثل غالبية موجودات ومطلوبات المصرف.

لم تطرأ أية تغييرات على أسس تحديد القطاعات أو أسس قياس أرباح وخسائر القطاعات منذ 31 ديسمبر 2023.

لأغراض إدارية، تتكون المجموعة من أربعة قطاعات أعمال رئيسية هي:

| | |
|---|---|
| يشمل ودائع العملاء والتسهيلات الائتمانية والحسابات الجارية المدينة (السحب على المكشوف) الخاصة بالأفراد وأتعاب الخدمات المصرفية وأعمال الحوالات وخدمات السداد. | قطاع الأفراد: |
| يشمل ودائع كبار العملاء وعملاء الشركات والتسهيلات الائتمانية والحسابات الجارية المدينة (المكشوفة). | قطاع الشركات: |
| يشمل خدمات الخزينة والمرابحات مع البنك المركزي السعودي ومحفظة المتاجرة العالمية. | قطاع الخزينة: |
| يشمل استثمارات الأفراد والشركات في الصناديق الاستثمارية وخدمات المتاجرة في الأسهم المحلية والعالمية والمحافظ الاستثمارية والقطاعات الأخرى. | قطاع خدمات الاستثمار والوساطة والقطاعات الأخرى: |

شركة الراجحي المصرفية للاستثمار (شركة مساهمة سعودية)
إيضاحات حول المعلومات المالية المرحلية الموجزة الموحدة (غير مراجعة)
(بالآلاف الريالات السعودية)

17 - قطاعات الأعمال (تتمة)

فيما يلي تحليلاً بإجمالي موجودات ومطلوبات المجموعة كما في 31 مارس 2024 و 2023، وإجمالي دخل ومصاريف العمليات والدخل قبل الزكاة لفترة ثلاثة أشهر المنتهية في ذلك التاريخ لكل قطاع من قطاعات الأعمال:

| الإجمالي | قطاع خدمات الاستثمار والوساطة و القطاعات الأخرى: | قطاع الخزينة | قطاع الشركات | قطاع الأفراد | 31 مارس 2024 |
|-------------|--|--------------|--------------|--------------|--|
| 835,991,983 | 7,199,928 | 188,297,573 | 175,549,510 | 464,944,972 | إجمالي الموجودات |
| 727,720,282 | 1,482,326 | 121,073,682 | 296,200,839 | 308,963,435 | إجمالي المطلوبات |
| 10,802,601 | 50,472 | 1,682,068 | 3,107,075 | 5,962,986 | دخل التمويل والاستثمارات من العملاء الخارجيين |
| - | - | (21,395) | 1,776,653 | (1,755,258) | دخل / (مصروف) العمليات ما بين القطاعات |
| 10,802,601 | 50,472 | 1,660,673 | 4,883,728 | 4,207,728 | إجمالي الدخل من التمويل والاستثمار |
| (5,155,730) | - | (1,766,497) | (3,021,844) | (367,389) | إجمالي العوائد على التمويل والاستثمار |
| 5,646,871 | 50,472 | (105,824) | 1,861,884 | 3,840,339 | صافي الدخل من التمويل والاستثمار |
| 1,038,525 | 238,528 | 58,179 | 208,509 | 533,309 | أتعاب من خدمات مصرفية، صافي |
| 294,708 | - | 85,710 | 80,227 | 128,771 | دخل صرف عملات، صافي |
| 249,010 | 67,495 | 109,078 | 2,343 | 70,094 | دخل العمليات الأخرى، صافي |
| 7,229,114 | 356,495 | 147,143 | 2,152,963 | 4,572,513 | إجمالي دخل العمليات |
| (450,082) | (5,339) | (11,163) | (70,092) | (363,488) | استهلاك وإطفاء |
| (421,209) | - | 18,853 | (198,621) | (241,441) | مخصص الانخفاض في قيمة التمويل |
| (1,443,664) | (10,274) | (49,159) | (183,730) | (1,200,501) | والموجودات المالية الأخرى، صافي مصاريف تشغيلية أخرى |
| (2,314,955) | (15,613) | (41,469) | (452,443) | (1,805,430) | إجمالي مصاريف العمليات |
| 4,914,159 | 340,882 | 105,674 | 1,700,520 | 2,767,083 | الدخل قبل الزكاة |
| الإجمالي | قطاع خدمات الاستثمار والوساطة و القطاعات الأخرى: | قطاع الخزينة | قطاع الشركات | قطاع الأفراد | 31 مارس 2023 |
| 775,795,711 | 6,780,190 | 167,955,973 | 146,740,537 | 454,319,011 | إجمالي الموجودات |
| 676,568,393 | 1,153,286 | 112,630,495 | 265,651,957 | 297,132,655 | إجمالي المطلوبات |
| 8,767,895 | 30,388 | 1,167,967 | 2,281,188 | 5,288,352 | دخل التمويل والاستثمارات من العملاء الخارجيين |
| - | - | 680,141 | 1,132,790 | (1,812,931) | دخل / (مصروف) العمليات ما بين القطاعات |
| 8,767,895 | 30,388 | 1,848,108 | 3,413,978 | 3,475,421 | إجمالي الدخل من التمويل والاستثمار |
| (3,642,637) | - | (1,281,061) | (2,248,353) | (113,223) | إجمالي العوائد من التمويل والاستثمار |
| 5,125,258 | 30,388 | 567,047 | 1,165,625 | 3,362,198 | صافي الدخل من التمويل والاستثمار |
| 1,209,948 | 137,832 | 301,451 | 267,145 | 503,520 | أتعاب من خدمات مصرفية، صافي |
| 297,913 | - | 91,266 | 60,404 | 146,243 | دخل صرف عملات، صافي |
| 147,503 | 139,049 | (12,860) | 5,624 | 15,690 | دخل العمليات الأخرى، صافي |
| 6,780,622 | 307,269 | 946,904 | 1,498,798 | 4,027,651 | إجمالي دخل العمليات |
| (362,851) | (4,828) | (9,330) | (47,859) | (300,834) | استهلاك وإطفاء |
| (358,780) | - | (5,487) | 534,777 | (888,070) | مخصص الانخفاض في قيمة التمويل |
| (1,437,285) | (47,646) | (44,148) | (119,060) | (1,226,431) | والموجودات المالية الأخرى، صافي مصاريف تشغيلية أخرى |
| (2,158,916) | (52,474) | (58,965) | 367,858 | (2,415,335) | إجمالي مصاريف العمليات |
| 4,621,706 | 254,795 | 887,939 | 1,866,656 | 1,612,316 | الدخل قبل الزكاة |

شركة الراجحي المصرفية للاستثمار (شركة مساهمة سعودية)
إيضاحات حول المعلومات المالية المرحلية الموجزة الموحدة (غير مراجعة)
(بالآلاف الريالات السعودية)

18 - القيم العادلة للموجودات والمطلوبات المالية

القيمة العادلة هي السعر الذي سيتم استلامه عند بيع موجودات ما أو دفعه عند تحويل مطلوبات ما بموجب معاملة نظامية بين متعاملين في السوق بتاريخ القياس. ويستند قياس القيمة العادلة على افتراض بأن العملية تمت إما:

- في سوق رئيسية متاحة للموجودات أو المطلوبات، أو
 - في حال عدم وجود سوق رئيسية، في أفضل الأسواق الأخرى المتاحة للموجودات أو المطلوبات.
- لا تختلف القيم العادلة للأدوات المالية بشكل جوهري عن قيمتها الدفترية المدرجة في القوائم المالية المرحلية الموحدة.

تحديد القيمة العادلة وتسلسل القيمة العادلة

تستخدم المجموعة التسلسل التالي لتحديد القيمة العادلة للأدوات المالية والإفصاح عنها:

المستوى 1: الأسعار المتداولة (بدون تعديل) في الأسواق النشطة لنفس الأداة أو أداة مماثلة والتي يمكن للمنشأة الوصول إليها بتاريخ القياس.

المستوى 2: مدخلات بخلاف الأسعار المدرجة في المستوى 1 الذي يتم رصده إما مباشرة (مثل الأسعار) أو غير مباشرة (مشتقة من الأسعار). وتشمل هذه الفئة أدوات مقيمة باستخدام أسعار السوق المدرجة في أسواق نشطة لأدوات مماثلة؛ الأسعار المعلنة لأدوات مماثلة أو مشابهة في الأسواق التي تعتبر أقل من نشطة؛ أو أساليب التقييم الأخرى التي تكون فيها جميع المدخلات الجوهرية بشكل مباشر أو غير مباشر قابلة للملاحظة من بيانات السوق.

المستوى 3: مدخلات غير قابلة للملاحظة تتضمن هذه الفئة جميع الأدوات التي يتضمن أسلوب التقييم الخاص بها مدخلات غير قابلة للملاحظة ولدى المدخلات التي لا يمكن ملاحظتها تأثير جوهري على تقييم الأداة. تتضمن هذه الفئة أدوات يستند تقييمها على الأسعار المتداولة لأدوات مثيلة تحتاج إلى تعديلات جوهرية لا يمكن ملاحظتها أو افتراضات لتعكس الفروقات بين الأدوات.

يوضح الجدول التالي القيمة الدفترية والقيمة العادلة للموجودات المالية والمطلوبات المالية، بما في ذلك مستويات التسلسل الهرمي للقيمة العادلة للأدوات المالية المقاسة بالقيمة العادلة والأدوات المالية غير المقاسة بالقيمة العادلة:

| الإجمالي | المستوى 3 | المستوى 2 | المستوى 1 | القيمة الدفترية | 31 مارس 2024 |
|---|-------------|-------------|------------|-----------------|--|
| الموجودات المالية | | | | | |
| موجودات مالية مقاسة بالقيمة العادلة: | | | | | |
| | | | | | استثمارات مدرجة بالقيمة العادلة من خلال قائمة الدخل - |
| 2,581,096 | 1,798,117 | 588,710 | 194,269 | 2,581,096 | صناديق استثمارية |
| 68,404 | - | 68,404 | - | 68,404 | صكوك مدرجة بالقيمة العادلة من خلال قائمة الدخل |
| 1,389,330 | - | - | 1,389,330 | 1,389,330 | منتجات مهيكلة مدرجة بالقيمة العادلة من خلال قائمة الدخل |
| 146,728 | - | 306 | 146,422 | 146,728 | استثمارات في حقوق الملكية مدرجة بالقيمة العادلة من خلال قائمة الدخل |
| 16,019,023 | - | 4,969,719 | 11,049,304 | 16,019,023 | صكوك مدرجة بالقيمة العادلة من خلال الدخل الشامل الأخر |
| 1,102,068 | - | - | 1,102,068 | 1,102,068 | منتجات مهيكلة مدرجة بالقيمة العادلة من خلال الدخل الشامل الأخر |
| 4,088,678 | 24,340 | 2,140,842 | 1,923,496 | 4,088,678 | استثمارات في حقوق الملكية مدرجة بالقيمة العادلة من خلال الدخل الشامل الأخر |
| 1,089,958 | - | 1,089,958 | - | 1,089,958 | القيمة العادلة الإيجابية للمشتقات المتوافقة مع الشريعة |
| موجودات مالية غير مقاسة بالقيمة العادلة: | | | | | |
| 9,036,223 | 9,036,223 | - | - | 8,913,463 | مطلوبات من البنوك والمؤسسات المالية الأخرى |
| 20,198,974 | - | 20,198,974 | - | 19,785,640 | استثمارات مقتناة بالتكلفة المطفأة |
| 86,025,598 | - | 73,842,289 | 12,183,309 | 94,021,541 | مراجعة لدى الحكومة السعودية والبنك المركزي السعودي |
| 2,930,229 | - | - | 2,930,229 | 2,930,229 | صكوك |
| 610,171,857 | 610,171,857 | - | - | 617,281,061 | منتجات مهيكلة |
| 754,848,166 | 621,030,537 | 102,899,202 | 30,918,427 | 769,417,219 | إجمالي التمويل |
| الإجمالي | | | | | |
| المطلوبات المالية | | | | | |
| مطلوبات مالية مقاسة بالقيمة العادلة: | | | | | |
| 1,021,677 | - | 1,021,677 | - | 1,021,677 | القيمة العادلة السلبية للمشتقات المتوافقة مع الشريعة |
| 82,676,967 | 82,676,967 | - | - | 82,835,542 | مطلوبات مالية غير مقاسة بالقيمة العادلة: |
| 607,240,065 | 607,240,065 | - | - | 603,978,150 | مطلوبات للبنوك والمؤسسات المالية الأخرى |
| 690,938,709 | 689,917,032 | 1,021,677 | - | 687,835,369 | ودائع العملاء |
| الإجمالي | | | | | |

شركة الراجحي المصرفية للاستثمار (شركة مساهمة سعودية)
إيضاحات حول المعلومات المالية المرحلية الموجزة الموحدة (غير مراجعة)
(بالآلاف الريالات السعودية)

18 - القيم العادلة للموجودات والمطلوبات المالية (تتمة)

| الإجمالي | المستوى 3 | المستوى 2 | المستوى 1 | القيمة الدفترية | 31 ديسمبر 2023 |
|---|-------------|------------|------------|-----------------|--|
| الموجودات المالية | | | | | |
| موجودات مالية مقاسة بالقيمة العادلة: | | | | | |
| | | | | | استثمارات مدرجة بالقيمة العادلة من خلال قائمة الدخل - |
| 2,525,681 | 1,808,634 | 500,000 | 217,047 | 2,525,681 | صناديق استثمارية |
| 122,374 | - | 84,592 | 37,782 | 122,374 | صكوك مدرجة بالقيمة العادلة من خلال قائمة الدخل |
| 785,242 | 256,085 | - | 529,157 | 785,242 | منتجات مهيكلة مدرجة بالقيمة العادلة من خلال قائمة الدخل |
| | | | | | استثمارات في حقوق الملكية مدرجة بالقيمة العادلة من خلال قائمة الدخل |
| 118,803 | - | - | 118,803 | 118,803 | صكوك مدرجة بالقيمة العادلة من خلال الدخل الشامل الآخر |
| 14,242,998 | 924 | 5,157,191 | 9,084,883 | 14,242,998 | منتجات مهيكلة مدرجة بالقيمة العادلة من خلال الدخل الشامل الآخر |
| 1,106,286 | - | - | 1,106,286 | 1,106,286 | استثمارات في حقوق الملكية مدرجة بالقيمة العادلة من خلال الدخل الشامل الآخر |
| 3,574,700 | 24,349 | 2,176,412 | 1,373,939 | 3,574,700 | القيمة العادلة الإيجابية للمشتقات المتوافقة مع الشريعة |
| 877,676 | - | 877,676 | - | 877,676 | موجودات مالية غير مقاسة بالقيمة العادلة: |
| 9,704,922 | 9,704,922 | - | - | 9,506,673 | مطلوبات من البنوك والمؤسسات المالية الأخرى |
| 20,275,002 | - | 20,275,002 | - | 20,067,953 | استثمارات مكتناة بالتكلفة المطفأة |
| 81,978,763 | - | 69,073,906 | 12,904,857 | 87,962,033 | مراوحة لدى الحكومة السعودية والبنك المركزي السعودي |
| 2,941,573 | - | - | 2,941,573 | 2,941,573 | صكوك |
| 607,686,269 | 607,686,269 | - | - | 602,930,743 | منتجات مهيكلة |
| 745,940,289 | 619,481,183 | 98,144,779 | 28,314,327 | 746,762,735 | إجمالي التمويل |
| الإجمالي | | | | | |
| المطلوبات المالية | | | | | |
| مطلوبات مالية مقاسة بالقيمة العادلة: | | | | | |
| 793,541 | - | 793,541 | - | 793,541 | القيمة العادلة السلبية للمشتقات المتوافقة مع الشريعة |
| 97,018,458 | 97,018,458 | - | - | 97,246,889 | مطلوبات مالية غير مقاسة بالقيمة العادلة: |
| 576,794,255 | 576,794,255 | - | - | 573,100,607 | مطلوبات للبنوك والمؤسسات المالية الأخرى |
| 674,606,254 | 673,812,713 | 793,541 | - | 671,141,037 | ودائع العملاء |
| الإجمالي | | | | | |
| الإجمالي | المستوى 3 | المستوى 2 | المستوى 1 | القيمة الدفترية | 31 مارس 2023 |
| الموجودات المالية | | | | | |
| موجودات مالية مقاسة بالقيمة العادلة: | | | | | |
| | | | | | استثمارات مدرجة بالقيمة العادلة من خلال قائمة الدخل - |
| 2,313,671 | - | 2,313,671 | - | 2,313,671 | صناديق استثمارية |
| 94,091 | - | 94,091 | - | 94,091 | صكوك مدرجة بالقيمة العادلة من خلال قائمة الدخل |
| 647,891 | 647,891 | - | - | 647,891 | منتجات مهيكلة مدرجة بالقيمة العادلة من خلال قائمة الدخل |
| | | | | | استثمارات في حقوق الملكية مدرجة بالقيمة العادلة من خلال قائمة الدخل |
| 210,202 | - | 15,000 | 195,202 | 210,202 | صكوك مدرجة بالقيمة العادلة من خلال الدخل الشامل الآخر |
| 2,927,705 | - | 2,426,659 | 501,046 | 2,927,705 | منتجات مهيكلة مدرجة بالقيمة العادلة من خلال الدخل الشامل الآخر |
| 1,086,616 | 1,086,616 | - | - | 1,086,616 | استثمارات في حقوق الملكية مدرجة بالقيمة العادلة من خلال الدخل الشامل الآخر |
| 1,861,988 | 24,344 | 8,000 | 1,829,644 | 1,861,988 | القيمة العادلة الإيجابية للمشتقات المتوافقة مع الشريعة |
| 839,892 | - | 839,892 | - | 839,892 | موجودات مالية غير مقاسة بالقيمة العادلة: |
| 12,995,891 | 12,995,891 | - | - | 13,009,960 | مطلوبات من البنوك والمؤسسات المالية الأخرى |
| 22,258,620 | - | 22,258,620 | - | 22,053,080 | استثمارات مكتناة بالتكلفة المطفأة |
| 76,091,835 | - | 12,769,644 | 63,322,191 | 80,633,007 | مراوحة لدى الحكومة السعودية والبنك المركزي السعودي |
| 2,143,956 | 2,143,956 | - | - | 2,143,956 | صكوك |
| 579,736,705 | 579,736,705 | - | - | 585,594,379 | منتجات مهيكلة |
| 703,209,063 | 596,635,403 | 40,725,577 | 65,848,083 | 713,416,438 | إجمالي التمويل |
| الإجمالي | | | | | |
| المطلوبات المالية | | | | | |
| مطلوبات مالية مقاسة بالقيمة العادلة: | | | | | |
| 748,455 | - | 748,455 | - | 748,455 | القيمة العادلة السلبية للمشتقات المتوافقة مع الشريعة |
| 88,344,278 | 88,344,278 | - | - | 88,085,785 | مطلوبات مالية غير مقاسة بالقيمة العادلة: |
| 557,186,717 | 557,186,717 | - | - | 556,196,749 | مطلوبات للبنوك والمؤسسات المالية الأخرى |
| 646,279,450 | 645,530,995 | 748,455 | - | 645,030,989 | ودائع العملاء |
| الإجمالي | | | | | |

شركة الراجحي المصرفية للاستثمار (شركة مساهمة سعودية) إيضاحات حول المعلومات المالية المرحلية الموجزة الموحدة (غير مراجعة) (بالآلاف الريالات السعودية)

18 - القيم العادلة للموجودات والمطلوبات المالية (تتمة)

تشمل الاستثمارات المدرجة بالقيمة العادلة من خلال قائمة الدخل المصنفة ضمن المستوى الثاني صناديق استثمارية والتي يتم تحديد قيمتها العادلة بناءً على أساس آخر قيمة صافية للموجودات المعلن عنها بالقيمة السوقية العادلة كما في تاريخ قائمة المركز المالي المرحلية الموحدة.

بالنسبة لاستثمارات الصكوك من المستوى الثاني، تستخدم المجموعة القيم التي تم الحصول عليها من أطراف ثالثة ذات سمعة طيبة حيث يستخدمون أساليب التقييم. تستخدم تقنيات التقييم تلك مدخلات سوقية يمكن ملاحظتها مضمنة في النماذج التي تتضمن معدلات الخصم المعدلة بالمخاطر وإمكانية التسويق وخصومات السيولة.

بالنسبة للمنتجات الهيكلية من المستوى الثالث، يتم تقييم استثمارات المنتجات الهيكلية باستخدام أسعار تقييم ذات سمعة طيبة لأطراف ثالثة، والذين يستخدمون تقنيات مثل التدفقات النقدية المخصومة ونماذج تسعير الخيارات والنماذج المتطورة الأخرى.

تم تقييم إجمالي التمويل و المطلوبات من البنوك والمؤسسات المالية الأخرى المصنفة بالمستوى الثالث باستخدام طريقة التدفقات النقدية المخصومة المتوقعة بمعدل العمولة الفعلي الحالي. تم تقييم الاستثمارات المقتناة بالتكلفة المطفأة، والمطلوبات إلى / من البنوك والمؤسسات المالية الأخرى باستخدام طريقة التدفقات النقدية المخصومة الفعلية وفقاً لمعدلات المربحة السائدة بين البنوك السعودية (سايبور) / البنك المركزي السعودي.

قد تختلف القيمة التي تم الحصول عليها من نماذج التقييم ذات الصلة عن سعر المعاملة لأداة مالية. بالنسبة للفرق بين سعر المعاملة والقيمة التي تم الحصول عليها وفقاً لنماذج التقييم ويشار إليها عادة باسم "ربح وخسارة اليوم الأول"، ويتم إطفائه على مدى عمر المعاملة أو تأجيله حتى يمكن تحديد القيمة العادلة للأداة باستخدام بيانات يمكن ملاحظتها في السوق، أو تحققه من خلال الاستبعاد. يتم إثبات التغيرات اللاحقة في القيمة العادلة مباشرة في قائمة الدخل المرحلية الموحدة بدون عكس قيد مكاسب أو خسائر اليوم الأول المؤجلة.

19 - توزيعات الأرباح

اقترح مجلس الإدارة في 24 يناير 2024، توزيع أرباح نهائية على المساهمين عن النصف الثاني للسنة المنتهية في 31 ديسمبر 2023، بمبلغ 4,600 مليون ريال سعودي، بواقع 1.15 ريال سعودي لكل سهم بعد خصم الزكاة. كما تمت الموافقة على توزيعات الأرباح النهائية المقترحة للنصف الثاني لعام 2023 من قبل الجمعية العمومية في اجتماعها السنوي المنعقد في 24 مارس 2024. وقد تم لاحقاً دفع توزيعات الأرباح هذه بتاريخ 3 أبريل 2024.

بتاريخ 23 يوليو 2023، وافق مجلس إدارة البنك على توزيع أرباح نقدية على المساهمين عن النصف الأول من عام 2023 بقيمة 4,600 مليون ريال سعودي (1.15 ريال سعودي للسهم الواحد)، وقد تم دفع هذه الأرباح في 14 أغسطس 2023.

اقترح مجلس الإدارة في 15 يناير 2023، توزيع الأرباح النهائية على المساهمين للسنة المنتهية في 31 ديسمبر 2022، بمبلغ 5,000 مليون ريال سعودي، بواقع 1.25 ريال سعودي لكل سهم بعد خصم الزكاة. كما تمت الموافقة على توزيع الأرباح النهائية المقترحة لعام 2022 من قبل الجمعية العمومية في اجتماعها السنوي المنعقد في 21 مارس 2023. وقد تم لاحقاً دفع توزيعات الأرباح هذه بتاريخ 2 أبريل 2023.

20 - كفاية رأس المال

تتمثل أهداف المصرف عند إدارة رأس المال في الالتزام بمتطلبات رأس المال المحددة من قبل البنك المركزي السعودي، والحفاظ على مقدرة المجموعة في الاستمرار في العمل وفقاً لمبدأ الاستمرارية، والحفاظ على قاعدة رأسمال قوية.

يتم مراقبة كفاية رأس المال واستخدام رأس المال النظامي بشكل يومي من قبل إدارة المجموعة. وتتطلب التعليمات الصادرة عن البنك المركزي السعودي من البنوك الاحتفاظ بحد أدنى من رأس المال النظامي، وأن تكون نسبة إجمالي رأس المال النظامي إلى الموجودات المرجحة بالمخاطر تعادل أو تزيد عن الحد الأدنى لبازل المحدد.

تقوم المجموعة بمراقبة مدى كفاية رأسمالها وذلك باستخدام المعدلات المحددة من قبل البنك المركزي السعودي. تقوم هذه النسب بقياس مدى كفاية رأس المال، وذلك بمقارنة بنود رأس المال المؤهل للمجموعة مع قائمة المركز المالي المرحلية الموحدة، والتعهدات والالتزامات المحتملة وذلك لإظهار مخاطرها النسبية:

وفي إطار التوجيهات للبنك المركزي السعودي بشأن المحاسبة والمعالجة التنظيمية لإجراءات الدعم الاستثنائية المتعلقة بجائحة كوفيد-19، فإنه يُسمح للبنوك بإضافة ما يصل إلى 100% من مبلغ تأثير اليوم الأول للمعيار الدولي للتقرير المالي 9 على رأس مال الشريحة الأولى لفترة عامين كاملين تتضمن عام 2020 و 2021 اعتباراً من إعداد القوائم المالية لفترة المنتهية في 31 مارس 2020. يجب بعد ذلك تخفيض هذا المبلغ الإضافي من رأس المال بشكل تدريجي وثابت على مدى السنوات الثلاث التالية.

شركة الراجحي المصرفية للاستثمار (شركة مساهمة سعودية)
إيضاحات حول المعلومات المالية المرحلية الموجزة الموحدة (غير مراجعة)
(بالآلاف الريالات السعودية)

20 - كفاية رأس المال (تتمة)

اعتبارًا من يونيو 2021، اختارت المجموعة تطبيق توجيه البنك المركزي السعودي باثبات 100٪ من مبلغ تعديل التحول وفقًا للمعيار الدولي للتقرير المالي 9 في فئة حقوق الملكية المشتركة - الشريحة الأولى للمجموعة (1 CET). كما في مارس 2024، أدى ذلك إلى زيادة بمبلغ 720 مليون ريال سعودي.

تماشيًا مع مؤسسة النقد العربي السعودي والجدول الزمني المتفق عليه دوليًا الذي حددته لجنة بازل للرقابة المصرفية (BCBS)، وهي جهة وضع المعايير العالمية للتنظيم الاحترازي للبنوك، بدأت المجموعة في الإبلاغ عن نسب كفاية رأس المال وفقًا لبازل 3: الانتهاء من لوائح الإصلاحات اللاحقة للأزمة الصادرة عن مؤسسة النقد العربي السعودي من خلال تعميمها رقم 44047144 اعتبارًا من 1 يناير 2023.

يلخص الجدول التالي الشريحة الأولى للموجودات المرجحة بالمخاطر، ورأس المال الأساسي (1) ورأس المال المساند (2) ونسبة كفاية رأس المال الخاص بالمجموعة:

| 31 مارس 2023 | 31 ديسمبر 2023 | 31 مارس 2024 | |
|--------------|----------------|--------------|--|
| 460,102,122 | 471,038,148 | 493,817,136 | مخاطر الائتمان للموجودات المرجحة بالمخاطر |
| 38,443,216 | 38,443,216 | 47,008,909 | مخاطر العمليات للموجودات المرجحة بالمخاطر |
| 6,438,486 | 10,848,214 | 8,214,841 | مخاطر السوق للموجودات المرجحة بالمخاطر |
| 504,983,824 | 520,329,578 | 549,040,886 | إجمالي الشريحة الأولى - للموجودات المرجحة بالمخاطر |
| 99,636,321 | 106,151,971 | 105,272,618 | رأس المال الأساسي |
| 5,735,087 | 5,846,939 | 5,645,626 | رأس المال المساند |
| 105,371,408 | 111,998,910 | 110,918,244 | إجمالي رأس المال الأساسي والمساند |

| نسبة كفاية رأس المال | | |
|----------------------|--------|---------------------------------|
| 19.73% | 20.40% | 19.17% |
| 20.87% | 21.52% | 20.20% |
| | | نسبة كفاية رأس المال الأساسي |
| | | نسبة رأس المال الأساسي والمساند |

21 - التحول من سعر الربح بين البنوك (إحلال سعر الربح المرجعي)

يجري حاليًا إجراء مراجعة وإصلاحات أساسية للمعايير الرئيسية لمعدلات الربح على مستوى العالم. تم نشرها من قبل مجلس معايير المحاسبة الدولية، على مرحلتين، تعديلات على المعيار الدولي لإعداد التقارير المالية 9، ومعيار المحاسبة الدولي 39، والمعيار الدولي لإعداد التقارير المالية 7، والمعيار الدولي لإعداد التقارير المالية 4، والمعيار الدولي لإعداد التقارير المالية 16 من أجل معالجة القضايا التي قد تؤثر على التقارير المالية بعد إصلاح معيار سعر الربح، بما في ذلك استبدال المعيار الحالي. سعر العرض بين بنوك لندن ("ليبور") مع سعر بديل خالي من المخاطر ("RFR").

وقد وضع المصرف مشروعًا انتقاليًا قويًا لتلك العقود التي تشير إلى سعر ليبور وتحولها إلى معايير بديلة حسب الاقتضاء. أخذ هذا المشروع الانتقالي بعين الاعتبار التغييرات في الأنظمة والعمليات وسياسات ونماذج إدارة المخاطر، بالإضافة إلى الآثار المحاسبية. علاوة على ذلك، قام المصرف بالتواصل بفعالية مع العملاء من أجل التوعية وبادر بالاتصالات والمفاوضات مع الأطراف المقابلة المتضررة. اعتبارًا من 31 مارس 2024، تحولت معظم الأدوات المالية المتأثرة إلى سعر مرجعي بديل باستثناء عدد قليل من العقود القديمة المعقدة التي تشير إلى سعر الربح بين البنوك بالدولار الأمريكي والمعاملات التي سيتم إعادة تسعيرها بعد 31 مارس 2024، وستنتقل إلى السعر البديل عند تاريخ إعادة التسعير القادمه. ليس لدى المصرف أي تعرض إلى أسعار ليبور أخرى.

لم يتم التحول بعد إلى معدل ربح قياسي بديل كما في الخطة الإنتقالية للتعرضات التي لم يتم نقلها بعد
31 مارس 2024

القيمة الدفترية / المبلغ الاسمي

الموجودات

3,252,744

الأصول غير المشتقة المعرضة لسعر الليبور
بالدولار الأمريكي

التمويل

من المتوقع الانتقال إلى معيار بديل بحلول
2024/08/31

شركة الراجحي المصرفية للاستثمار (شركة مساهمة سعودية)
إيضاحات حول المعلومات المالية المرحلية الموجزة الموحدة (غير مراجعة)
(بالآلاف الريالات السعودية)

22 - المعاملات مع الجهات ذات العلاقة

تتعامل المجموعة خلال دورة أعمالها العادية مع أطراف ذوي علاقة. وتخضع المعاملات مع الأطراف ذوي العلاقة للضوابط المنصوص عليها في نظام مراقبة البنوك والتعليمات الصادرة عن البنك المركزي السعودي. وفيما يلي بيان طبيعة وأرصدة تلك المعاملات كما في والفترة المنتهية في 31 مارس:

| 31 مارس 2023 | 31 مارس 2024 | |
|--------------|--------------|--|
| | | الجهات ذات العلاقة |
| | | أعضاء مجلس الإدارة |
| 749,578 | 948,949 | تمويل |
| | | شركات ومؤسسات بكفالة أعضاء في مجلس الإدارة |
| 10,739,248 | 5,186,503 | تمويل |
| 5,183,221 | 1,404,849 | التزامات محتملة (*) |
| | | شركة زميلة |
| | 69,110 | مساهمات مستحقة |
| 166,496 | 524,369 | ذمم مدينة مقابل مطالبات |
| 105,511 | 528,808 | أرصدة بنكية |
| 53,555 | | |

* = بنود خارج قائمة المركز المالي.

فيما يلي بيان مبالغ التعويضات المسجلة لصالح أو مدفوعة لأعضاء مجلس الإدارة والإدارة التنفيذية خلال الفترتين المنتهية في 31 مارس:

| 31 مارس 2023 | 31 مارس 2024 | |
|--------------|--------------|----------------------------------|
| 563 | 632 | مخصص منافع نهاية الخدمة للموظفين |

يقصد بأعضاء الإدارة التنفيذية الأشخاص الذين لهم السلطة والمسؤولية للتخطيط والتوجيه والتحكم في أنشطة المجموعة سواءً بشكل مباشر أو غير مباشر.

23 - أرقام المقارنة

أعيد تبويب بعض أرقام المقارنة للفترة السابقة بما يتماشى مع العرض للفترة الحالية.

24 - موافقة مجلس الإدارة

تم اعتماد المعلومات المالية المرحلية الموجزة الموحدة من قبل مجلس الإدارة بتاريخ 23 شوال 1445هـ (الموافق 02 مايو 2024).